

港北区内の火災・救急状況について

区 連 会 議
令和4年9月22日
港 北 消 防 署

火災情報

令和4年9月15日(木)現在

港 北 区 内				
火 災 発 生 状 況				
年 別	令和4年	令和3年	増△減	
件 数	48	39	9	
火 災 種 別	建 物	31	27	4
	林 野	0	0	0
	車 両	7	1	6
	船 舶	0	0	0
	航 空 機	0	0	0
	そ の 他	10	11	△ 1
損 害	焼 損 床 面 積	269	996	△ 727
	死 者	1	4	△ 3
	焼 死 等	1	4	△ 3
	放 火 自 殺	0	0	0
	負 傷 者	5	9	△ 4

横 浜 市 内				
火 災 発 生 状 況				
年 別	令和4年	令和3年	増△減	
件 数	443	509	△ 66	
火 災 種 別	建 物	294	338	△ 44
	林 野	0	0	0
	車 両	45	45	0
	船 舶	0	2	△ 2
	航 空 機	0	0	0
	そ の 他	104	124	△ 20
損 害	焼 損 床 面 積	3,752	7,429	△ 3,677
	死 者	9	15	△ 6
	焼 死 等	7	15	△ 8
	放 火 自 殺	2	0	2
	負 傷 者	71	84	△ 13

主 な 出 火 原 因				
	年別	令和4年	令和3年	増△減
1	電気機器	10	4	6
2	たばこ	8	8	0
3	こんろ	5	7	△ 2
4	配線器具	4	0	4
5	ストーブ	2	1	1

主 な 出 火 原 因				
	年別	令和4年	令和3年	増△減
1	たばこ	68	78	△ 10
2	放火(疑い含む)	60	86	△ 26
3	電気機器	56	39	17
4	こんろ	50	66	△ 16
5	配線器具	22	18	4

港北区連合町内会別火災発生状況		
合 計	48	
日吉地区連合町内会	10	
綱島地区連合自治会	4	
大曽根自治連合会	0	
樽町連合町内会	3	
菊名地区連合町内会	4	
師岡地区連合町内会	4	
大倉山地区連合町会	5	
篠原地区連合自治会	5	
城郷地区連合町内会	4	
新羽町連合町内会	5	
新吉田連合町内会	3	
新吉田あすなろ連合町内会	0	
高田町連合町内会	1	

行政区別火災発生状況			
年 別	令和4年	令和3年	増△減
合 計	443	509	△ 66
鶴見	35	33	2
神奈川	35	30	5
西	21	25	△ 4
中	35	56	△ 21
南	17	33	△ 16
港南	25	37	△ 12
保土ヶ谷	25	27	△ 2
旭	25	33	△ 8
磯子	16	21	△ 5
金沢	15	29	△ 14
港北	48	39	9
緑	23	14	9
青葉	22	30	△ 8
都筑	19	25	△ 6
戸塚	45	29	16
栄	14	9	5
泉	15	20	△ 5
瀬谷	8	19	△ 11

消防団分団担当地区別火災発生状況		
合 計	48	
第一分団	4	
第二分団	5	
第三分団	13	
第四分団	7	
第五分団	10	
第六分団	4	
第七分団	5	

※本年数値は速報値であり、確定値ではありません。



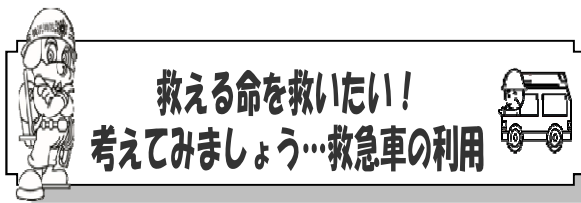
救急情報

令和4年9月15日(木)現在

港北区内救急状況			
年 別	令和4年	令和3年	増△減
件 数	13,759	11,653	2,106
急 病	10,042	8,219	1,823
一般負傷	2,259	1,993	266
交通事故	441	446	△ 5
その他	1,017	995	22

横浜市内救急状況			
年 別	令和4年	令和3年	増△減
件 数	172,700	143,740	28,960
急 病	124,231	100,231	24,000
一般負傷	29,583	25,273	4,310
交通事故	6,054	5,937	117
その他	12,832	12,299	533

行政区別救急状況			
年 別	令和4年	令和3年	増△減
鶴見	12,913	10,708	2,205
神奈川	10,753	9,252	1,501
西	7,043	5,496	1,547
中	12,352	10,920	1,432
南	10,927	9,131	1,796
港南	10,111	8,146	1,965
保土ヶ谷	9,533	8,048	1,485
旭	11,417	9,555	1,862
磯子	7,870	6,521	1,349
金沢	9,038	7,875	1,163
港北	13,759	11,653	2,106
緑	7,743	6,400	1,343
青葉	10,566	8,627	1,939
都筑	7,389	5,921	1,468
戸塚	12,704	10,556	2,148
栄	5,402	4,450	952
泉	7,166	5,617	1,549
瀬谷	5,978	4,828	1,150
市外	31	36	△ 5



**救える命を救いたい！
考えてみましょう…救急車の利用**

※本年数値は速報値であり、確定値ではありません。

リチウム電池を使用したバッテリーから発煙・発火などの電気火災が増えています！


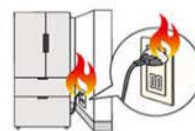
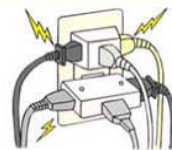
- ・落としたり、変形した物や異常を感じたら使用をやめましょう。
- ・機器にあった使用方法を確認し適切に使用しましょう。
- ・PSEマークがあるものを使用しましょう。



電気用品安全法
基準適合商品

コンセントや電気コード等の火災にも注意

- ・たこ足配線に注意
- ・コンセント周りを定期的に清掃
- ・コードの断線・劣化に注意



※詳しくはこちらをご覧ください。
横浜市 HP



2022年度全国統一防火標語

お出かけは マスク戸締り 火の用心