

交通事故概要

令和3年4月末現在



港北警察署

県内の交通事故

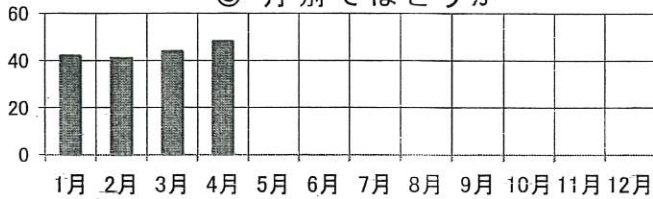
	発生件数	死者数	負傷者数
2021年	7,125	38	8,171
2020年	6,579	54	7,657
増減	+546	-16	514
増減率	+8.3%	-29.6%	+6.7%

港北区内の交通事故発生状況

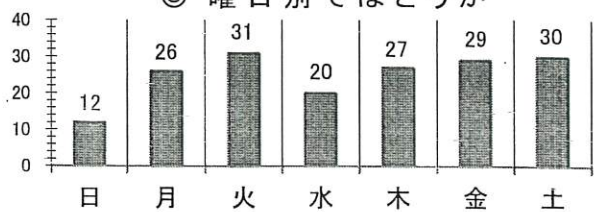
	発生件数	死者数	重傷	軽傷	負傷者数
2021年	175	0	6	196	202
2020年	154	1	6	164	170
増減	+21	-1	±0	+32	+32
増減率	+13.6%	-100.0%	±0%	+19.5%	+18.8%

<< 区内の交通事故発生状況 >>

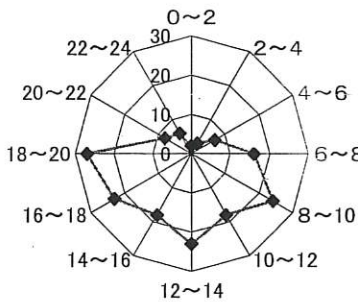
◎ 月別ではどうか



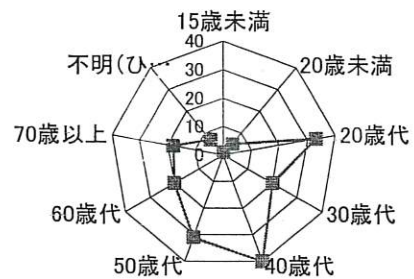
◎ 曜日別ではどうか



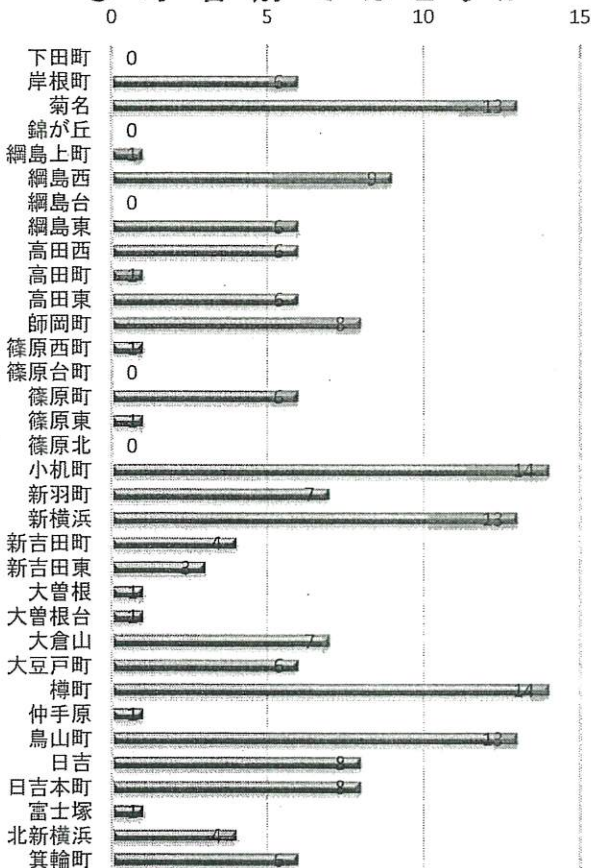
◎ 時間別ではどうか



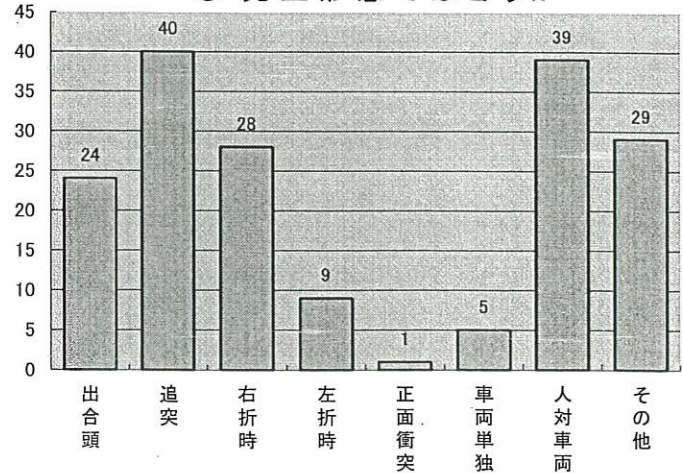
◎ 年代別ではどうか



◎ 町名別ではどうか



◎ 発生形態ではどうか



◎ 主要道路別ではどうか

