

交通事故概要

令和3年3月末現在



港北警察署

県内の交通事故

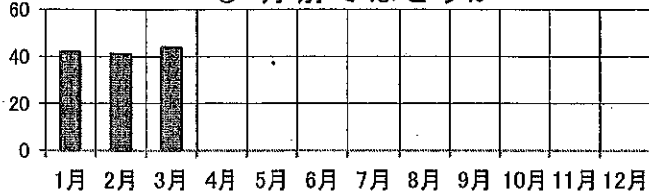
	発生件数	死者数	負傷者数
2021年	5,202	20	5,954
2020年	5,335	50	6,223
増減	-133	-30	-269
増減率	-2.5%	-60.0%	-4.3%

港北区内の交通事故発生状況

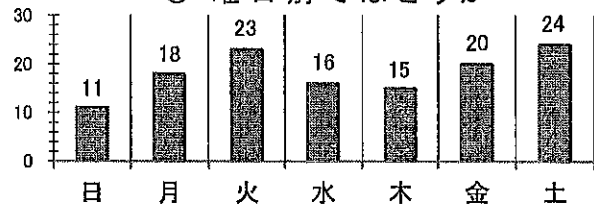
	発生件数	死者数	重傷	軽傷	負傷者数
2021年	127	0	3	147	150
2020年	124	1	5	128	133
増減	+3	-1	-2	+19	+17
増減率	+2.4%	-100.0%	-40.0%	+14.8%	+12.8%

<< 区内の交通事故発生状況 >>

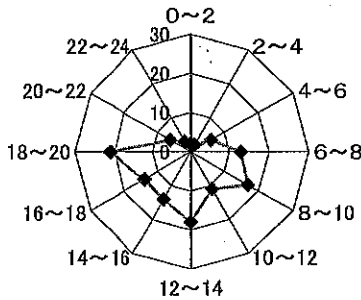
◎ 月別ではどうか



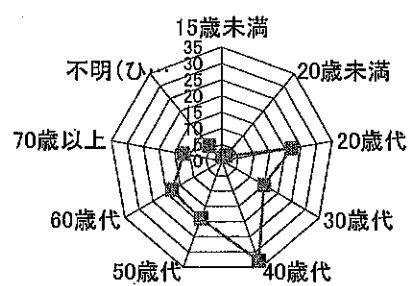
◎ 曜日別ではどうか




◎ 時間別ではどうか




◎ 年代別ではどうか



◎ 町名別ではどうか



◎ 発生形態ではどうか



◎ 主要道路別ではどうか

