

交通事故概要

令和3年2月末現在



港北警察署

県内の交通事故

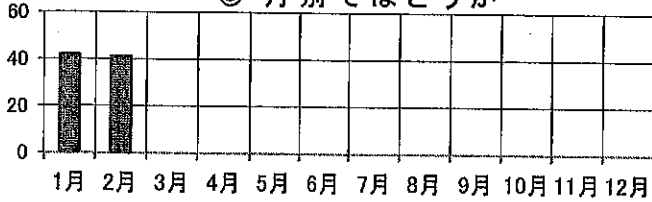
	発生件数	死者数	負傷者数
2021年	3,393	18	3,874
2020年	3,593	33	4,135
増減	-200	-15	-261
増減率	-5.6%	-45.5%	-6.3%

港北区内の交通事故発生状況

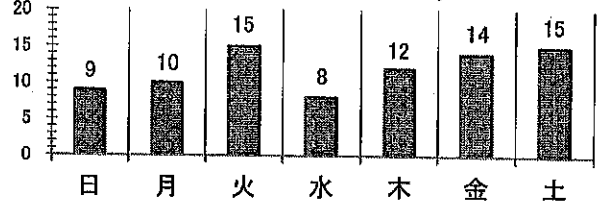
	発生件数	死者数	重傷	軽傷	負傷者数
2021年	83	0	3	93	96
2020年	82	0	2	87	89
増減	+1	±0	+1	+6	+7
増減率	+1.2%	-	+50.0%	+6.9%	+7.9%

<< 区内の交通事故発生状況 >>

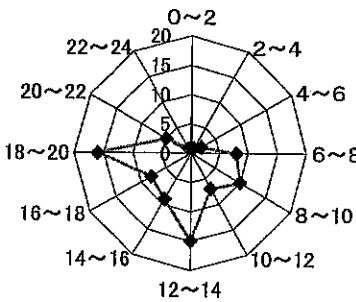
◎ 月別ではどうか



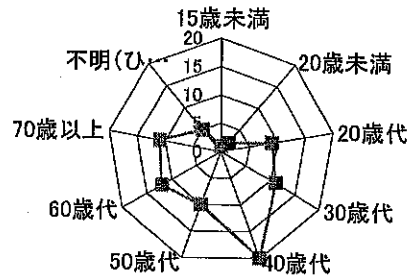
◎ 曜日別ではどうか




◎ 時間別ではどうか



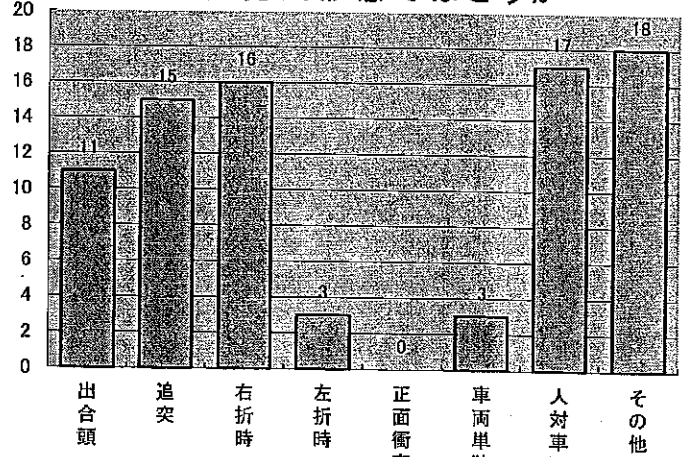
◎ 年代別ではどうか



◎ 町名別ではどうか



◎ 発生形態ではどうか



◎ 主要道路別ではどうか

