

# 港北区内犯罪発生状況 令和3年2月末



お疲れ様です！  
日頃のボランティア活動・パトロール  
ありがとうございます。  
港北警察署 生活安全課 防犯少年係  
【Tel 045-546-0110 内線261-262】

## 特殊詐欺注意報発令中！！

県内 141 件(被害額約 2億3700万円)  
港北区内 8 件(被害額約 4490万円)



### 刑法犯認知件数

年別	総計	凶悪犯					粗暴犯					窃盗犯					風俗犯			その他			
		殺人	強盗	放火	強制性交等	強姦	暴行	傷害	脅迫	恐喝	盗犯	詐欺	横領	通貨偽造	文書偽造	その他	賭博	強制わいせつ	公然わいせつ等	占有離脱物横領	その他		
3年	174	0	0	0	0	12	6	3	3	0	137	9	8	1	0	0	2	0	1	1	14	2	12
2年	158	3	1	2	0	11	4	6	0	1	121	4	4	0	0	0	3	0	1	2	16	3	13
前年比	+16	-3	-1	-2	±0	±0	+1	+2	-3	+3	-1	+16	+5	+4	+1	±0	±0	±0	-1	±0	-2	-1	-1
2月	81	0	0	0	0	7	6	0	1	0	65	5	4	1	0	0	0	0	0	4	0	4	

### 窃盗犯認知件数

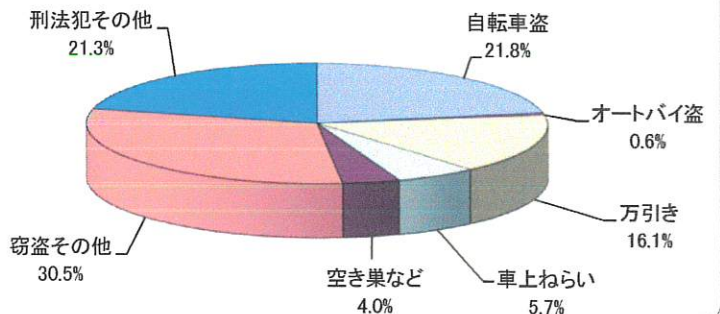
年別	窃盗合計	侵入							非侵入合計	非侵入物盗															
		空き巣	忍込み	居空き	金庫破り	事務所荒し	出店荒し	その他		乗り物盗	自動車盗	オートバイ盗	自転車盗	施錠有	施錠無	その他	非侵入	ひったくり	置き引き	車上ねらい	部品ねらい	自販機ねらい	万引き	非侵入他	
3年	137	13	5	1	1	1	0	0	5	124	41	2	1	38	19	19	0	83	2	3	10	10	1	28	29
2年	121	7	5	0	0	0	1	0	1	114	48	0	1	47	15	32	0	66	0	9	4	2	0	29	22
前年比	+16	+6	±0	+1	+1	+1	-1	±0	+4	+10	-7	+2	±0	-9	+4	-13	±0	+17	+2	-6	+6	+8	+1	-1	+7
2月	65	4	1	1	0	0	0	0	2	61	18	0	1	17	10	7	0	43	2	2	5	6	1	12	15

## 注意！！

特殊詐欺が急増しています！  
警察官が家にキャッシュカードを取りに行くことは絶対にありません。

在宅中も留守番電話に設定するか、迷惑電話防止機能が付いた電話機を設置し、被害防止に努めましょう！

主な手口別発生の内訳(令和2年2月末)



### だまされないために！！

電話で「お金を要求してくる」  
息子は「サギ」

電話で「お金を用意して」「ATMに行って」「キャッシュカードを渡して」「暗証番号を確認させて」  
一旦電話を切って相談を

港北警察署 045-546-0110

# 港 北 区 町 名 別 犯 罪 発 生 状 況

(令和3年2月末)

町名別	年 手口別	凶 悪 犯				粗 暴 犯				窃 盗 犯														詐 欺 ・ 偽 造 な ど	風 俗 犯 わ い せ つ		占 有 離 脱 物 横 領	そ の 他	総 計	前 年 対 比				
		数	殺 人	強 盗	放 火	そ の 他	暴 行	傷 害	脅 迫	恐 喝	侵 入 盗					非 侵 入 盗					合 計													
											空 き 巣	忍 込 み	居 空 き	事 務 所 荒 し	そ の 他	小 計	自 動 車 盗	パ オ イ ー 盗 ト	自 転 車 盗	車 上 ね ら い		ひ つ た く り	ね ら 販 機								万 引 き	部 品 ね ら い	そ の 他	小 計
大 曾 根	R3																				1					1			1	-3				
	R2													3												3			4					
大 曾 根 台	R3																													±0				
	R2																																	
鳥 山 町	R3								1																	1	1	3	4	4	+1			
	R2					1									1										1	2	2	2	3					
岸 根 町	R3																									1	2	3	4	1	6	+3		
	R2																									1	1	1	1	1	3			
小 机 町	R3																										1	1	1	3	-6			
	R2																									2	5	9	9	9				
富 士 塚	R3																										1	1	1	1	+1			
	R2																																	
篠 原 台 町	R3																													2	-2			
	R2																										2	2	2	2				
篠 原 町	R3					1																						5	6	7	+3			
	R2																										1	2	2	4				
篠 原 西 町	R3																											1	1	1	±0			
	R2																										1	1	1	1				
篠 原 東	R3																											1	2	2	2	+1		
	R2																										1	1	1	1				
仲 手 原	R3																													1	-1			
	R2																													1				
新 横 浜	R3																												3	12	-7			
	R2																											2	17	19				
菊 名	R3																												1	12	+3			
	R2	1																										2	4	9				
大 豆 戸 町	R3																												1	8	-4			
	R2																												2	12				
錦 が 丘	R3																													1	+1			
	R2																																	
篠 原 北	R3																													1	2	+1		
	R2																													1	1			
綱 島 台	R3																													1	3	+1		
	R2																													2	2			
綱 島 西	R3																													1	17	+7		
	R2																													3	10			

# 港北区町名別犯罪発生状況

(令和3年2月末)

罪種 手口別 町名別	年 数	凶悪犯				粗暴犯				窃盗犯														詐欺・偽造など	風俗犯 賭博	占 有 離 脱 物 横 領	そ の 他	総 計	前 年 対 比			
		殺 人	強 盗	放 火	そ の 他	暴 行	傷 害	脅 迫	恐 喝	侵入盗					非侵入盗					合 計												
										空 巣	忍 込 み	居 空 き	事 務 所 荒 し	そ の 他	小 計	自 動 車 盗	パ オ イ 盗	自 転 車 盗	車 上 ね ら い		ひ つ た く り	ね ら 販 機	万 引 き							部 品 ね ら い	そ の 他	小 計
綱島東	R3																	6			1	5	1	2	15	15					15	+4
	R2											1	1					4	1			4		1	10	11					11	
綱島上町	R3																														1	-1
	R2										1																				1	
新羽町	R3																	3	1			1	1	4	10	10				1	11	+8
	R2							1										2						2	2	2					3	
大倉山	R3																	1				1		2	4	4				3	7	-4
	R2									1								4	1			1		6	6	1		1	2	11		
箕輪町	R3																	2					1	3	3					3	+1	
	R2																	1					2	2	2					2		
日吉	R3									1			1					6				2	5	13	14			1		16	+4	
	R2																	3				1	7	11	12					12		
日吉本町	R3					1												2				3		5	5					1	7	-5
	R2												3					7					1	8	11				1	12		
下田町	R3																	1					1	2	2					2	-2	
	R2									1			1					1					1	2	1					4		
師岡町	R3																						1	3						3	+1	
	R2																						1	1	1				1	2		
椚町	R3											2	2					2				4	1	3	10	12			1	14	+7	
	R2			2														3				1	1	5	5					7		
高田町	R3																							2	2	1				3	±0	
	R2																						2	2	2					3	±0	
高田東	R3																	1					1	2	2					3	±0	
	R2									1									1				1	2	2					3		
高田西	R3																						3	3						3	+1	
	R2											1	1						1				1	2					2			
新吉田町	R3																						1	1	2	1				3	+3	
	R2																													3		
新吉田東	R3																		2				2	4	4	1				7	+2	
	R2																		1				1	4	4	1				5		
北新横浜	R3																															-2
	R2																						2	2	2					2		
合計	R3					6	3	3		5	1	1		6	13	2	1	38	10	2	1	28	10	32	124	137	9	2	2	12	174	
	R2	1	2			4	6		1	5			1	7			1	47	4			29	2	31	114	121	4	3	3	13	158	+16
前年対比		-1	-2			+2	-3	+3	-1		+1	+1	-1	+5	+6	+2		-9	+6	+2	+1	-1	+8	+1	+10	+16	+5	-1	-1	-1	+16	

町名手口別 刑法犯発生状況

[令和3年2月末:暫定値]

港北警察署

ランク	刑法犯		窃盗犯		空き巣など		自動車盗		オートバイ盗		自転車盗	
	町名	件数	町名	件数	町名	件数	町名	件数	町名	件数	町名	件数
1	綱島西	17	綱島西	15	師岡町	2	篠原町	2	綱島西	1	日吉	6
2	日吉	16	綱島東	15	篠原町	1	新吉田町	0	師岡町	0	綱島東	6
3	綱島東	15	日吉	14	大豆戸町	1	新吉田東	0	篠原北	0	綱島西	5
4	樽町	14	樽町	12	鳥山町	1	鳥山町	0	小机町	0	新羽町	3
5	菊名	12	新羽町	10	新吉田町	1	岸根町	0	綱島東	0	日吉本町	2
6	新横浜	12	菊名	10	日吉	1	日吉	0	樽町	0	樽町	2
7	新羽町	11	篠原町	6	日吉本町	0	新羽町	0	新横浜	0	箕輪町	2
8	大豆戸町	8	新横浜	5	下田町	0	日吉本町	0	菊名	0	大豆戸町	2
9	大倉山	7	日吉本町	5	新吉田東	0	綱島東	0	大豆戸町	0	新吉田東	2
10	篠原町	7	大倉山	4	綱島西	0	箕輪町	0	高田東	0	大倉山	1
11	新吉田東	7	大豆戸町	4	篠原東	0	北新横浜	0	下田町	0	菊名	1
12	日吉本町	7	鳥山町	4	小机町	0	新横浜	0	篠原町	0	篠原町	1
13	岸根町	6	岸根町	4	綱島台	0	下田町	0	日吉	0	高田東	1
14	鳥山町	4	新吉田東	4	高田東	0	小机町	0	北新横浜	0	篠原東	1
15	綱島台	3	綱島台	3	富士塚	0	菊名	0	綱島台	0	小机町	1
16	小机町	3	師岡町	3	大曾根	0	樽町	0	大倉山	0	下田町	1
17	師岡町	3	高田西	3	篠原北	0	高田東	0	日吉本町	0	篠原西町	1
18	高田東	3	箕輪町	3	新羽町	0	高田西	0	高田西	0	新横浜	0
19	高田西	3	高田東	2	樽町	0	大倉山	0	新羽町	0	大曾根	0
20	箕輪町	3	下田町	2	仲手原	0	師岡町	0	錦が丘	0	篠原北	0
21	新吉田町	3	新吉田町	2	高田西	0	綱島西	0	新吉田東	0	師岡町	0
22	下田町	2	篠原東	2	篠原西町	0	大豆戸町	0	鳥山町	0	岸根町	0
23	篠原北	2	篠原北	1	錦が丘	0	大曾根	0	新吉田町	0	綱島上町	0
24	篠原東	2	小机町	1	大曾根台	0	篠原西町	0	箕輪町	0	篠原台町	0
25	大曾根	1	篠原西町	1	綱島東	0	篠原東	0	大曾根	0	北新横浜	0
	その他	3	その他	2	その他	0	その他	0	その他	0	その他	0
	合計	174	合計	137	合計	7	合計	2	合計	1	合計	38

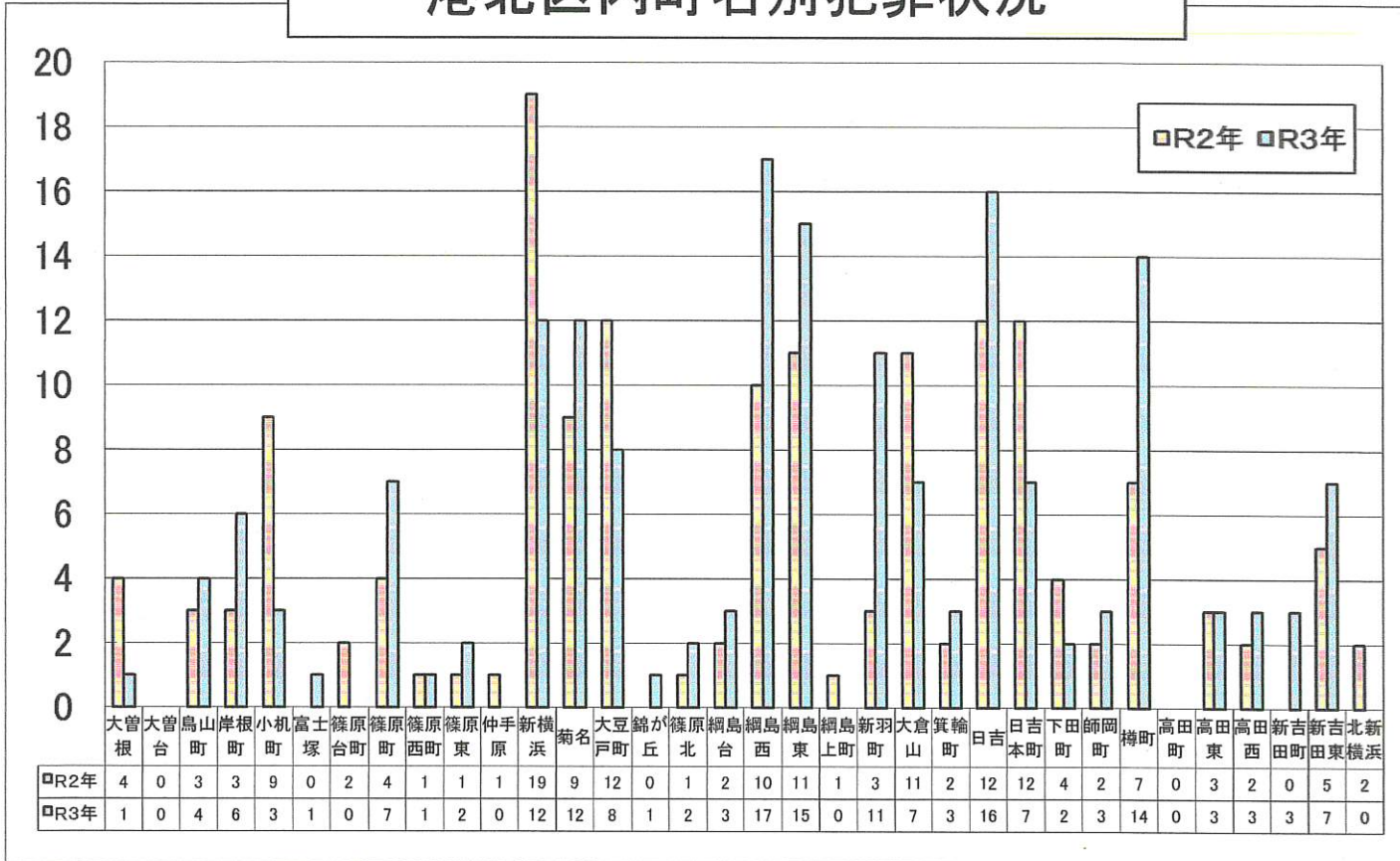
※空き巣・忍込み・居空きの合計

ランク	ひったくり		車上ねらい		部品ねらい		万引き		特殊詐欺			
	町名	件数	町名	件数	町名	件数	町名	件数	町名	件数	被害額	備考
1	錦が丘	1	新横浜	3	岸根町	2	綱島東	5	新吉田町	2	7,003,000円	C1件
2	篠原町	1	菊名	2	菊名	2	樽町	4	菊名	1	31,500,000円	0
3	師岡町	0	新羽町	1	新羽町	1	菊名	4	新吉田東	1	円	C1件
4	箕輪町	0	篠原北	1	綱島東	1	日吉本町	3	日吉	1	円	C1件
5	大豆戸町	0	鳥山町	1	樽町	1	綱島西	2	箕輪町	1	円	C1件
6	富士塚	0	高田西	1	綱島台	1	日吉	2	大曾根	1	円	C1件
7	日吉本町	0	篠原町	1	鳥山町	1	高田西	2	高田東	1	円	C1件
8	日吉	0	綱島西	0	富士塚	1	師岡町	1	下田町	0	円	0
9	新羽町	0	大豆戸町	0	新吉田東	0	大倉山	1	大倉山	0	円	0
10	仲手原	0	小机町	0	小机町	0	新横浜	1	綱島西	0	円	0
11	鳥山町	0	樽町	0	日吉	0	新羽町	1	日吉本町	0	円	0
12	綱島東	0	高田東	0	大豆戸町	0	岸根町	1	篠原町	0	円	0
13	綱島西	0	篠原東	0	篠原町	0	大豆戸町	1	富士塚	0	円	0
14	綱島台	0	箕輪町	0	大倉山	0	北新横浜	0	綱島東	0	円	0
15	綱島上町	0	新吉田町	0	新横浜	0	小机町	0	師岡町	0	円	0
16	樽町	0	大倉山	0	高田東	0	箕輪町	0	小机町	0	円	0
17	高田東	0	新吉田東	0	綱島西	0	新吉田東	0	高田西	0	円	0
18	高田西	0	下田町	0	北新横浜	0	高田東	0	新羽町	0	円	0
19	高田町	0	篠原西町	0	篠原東	0	鳥山町	0	綱島台	0	円	0
20	新吉田町	0	日吉本町	0	綱島上町	0	篠原町	0	鳥山町	0	円	0
21	新吉田東	0	大曾根	0	高田西	0	錦が丘	0	大豆戸町	0	円	0
22	新横浜	0	岸根町	0	下田町	0	綱島上町	0	綱島上町	0	円	0
23	下田町	0	日吉	0	師岡町	0	大曾根	0	樽町	0	円	0
24	篠原東	0	師岡町	0	大曾根	0	下田町	0	大曾根台	0	円	0
25	篠原西町	0	綱島東	0	日吉本町	0	篠原西町	0	篠原北	0	円	0
	その他	0	その他	0	その他	0	その他	0	その他	0	円	0
	合計	2	合計	10	合計	10	合計	28	合計	8	44,928,000円	

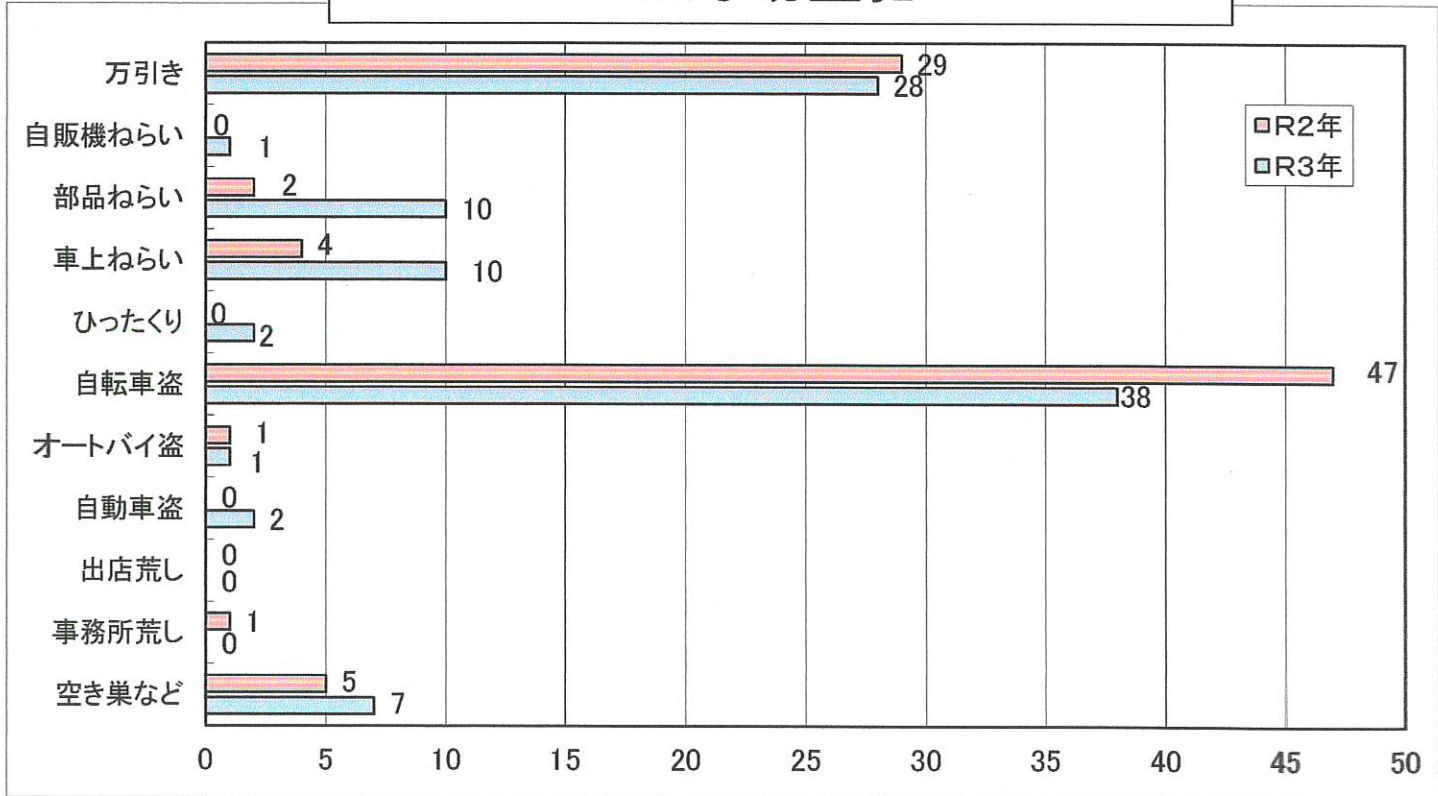
※備考欄の「C」は被害品がキャッシュカードなどを示す

2月末 総件数	R2	158	件
	R3	174	件

## 港北区内町名別犯罪状況



## 主な窃盗犯



※空き巣などは、空き巣、忍込み、居空きの合計