

# 港北区内犯罪発生状況 令和2年12月末



お疲れ様です！  
日頃のボランティア活動・パトロール  
ありがとうございます。  
港北警察署 生活安全課 防犯少年係  
【Tel. 045-546-0110 内線261・262】



## 特殊詐欺注意報発令中！！

県内 1772件(被害額 約33億4100万円)  
港北区内 35件(被害額 約5500万円)

### 刑法犯認知件数

罪名	総 合 計	凶 悪					粗 暴					窃 盗					風 俗				そ の 他				
		殺 人	強 盗	放 火	強 制 性 交 等	強 制 性 交 等	暴 行	傷 害	脅 迫	恐 喝	恐 喝	詐 欺	横 領	通 貨 偽 造	文 書 偽 造	そ の 他	賭 博	強 制 わ い せ つ	公 然 わ い せ つ 等	占 有 離 脱 物 横 領	そ の 他				
2年	1109	12	1	7	1	3	62	28	30	2	2	850	50	48	1	0	1	0	23	0	10	13	112	33	79
元年	1453	5	1	3	0	1	113	53	54	4	2	1072	99	92	3	0	4	0	15	0	5	10	149	41	108
前年比	-344	+7	±0	+4	+1	+2	-51	-25	-24	-2	±0	-222	-49	-44	-2	±0	-3	±0	+8	±0	+5	+3	-37	-8	-29
12月	95	0	0	0	0	0	5	3	2	0	0	69	7	7	0	0	0	0	1	0	1	0	13	2	11

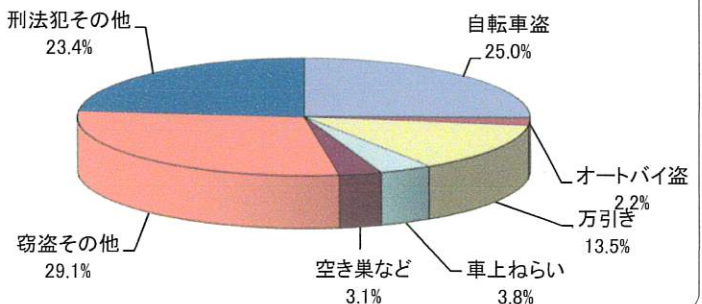
### 窃盗犯認知件数

罪名	窃 盗 合 計	侵 入							非 侵 入																
		空 巣	忍 込 み	居 空	金 庫 破 り	事 務 所 荒 し	出 店 荒 し	そ の 他	乗 り 物 盗	自 動 車 盗	オ ー ト バ イ 盗	自 転 車 盗	施 錠 有	施 錠 無	そ の 他	非 乗 り 物 盗	ひ つ た く り	置 引 き	車 上 ね ら い	部 品 ね ら い	自 販 機 ね ら い	万 引 き	非 侵 入 他		
2年	850	61	28	5	1	1	7	5	14	789	311	8	24	277	126	151	2	478	0	28	42	41	2	150	215
元年	1072	78	38	2	1	2	5	15	15	994	482	11	52	418	158	260	1	512	2	60	30	22	25	186	187
前年比	-222	-17	-10	+3	±0	-1	+2	-10	-1	-205	-171	-3	-28	-141	-32	-109	+1	-34	-2	-32	+12	+19	-23	-36	+28
12月	69	14	4	0	1	0	0	2	7	55	19	0	1	18	9	9	0	36	0	1	3	1	0	16	15

## 注意！！

特殊詐欺が急増しています！  
警察官が家にキャッシュ  
カードを取りに行くことは絶対に  
ありません。  
在宅中も留守番電話に設定  
するか、迷惑電話防止機  
能が付いた電話機を設置し、  
被害防止に努めましょう！

主な手口別発生の内訳(令和2年12月末)



## だまされないために！！

電話で「お金を要求してくる」  
息子は「サギ」

電話で「お金を用意して」「ATMに行って」「キャッシュカードを渡して」「暗証番号を確認させて」  
一旦電話を切って相談を  
「ぼの」

港北警察署 045(546)0110

港北区町名別犯罪発生状況

(令和2年12月末)

町名別 罪種 手口別	年 数	凶悪犯				粗暴犯				窃盗犯												詐欺・偽造など	風俗犯 賭博 わいせつ	占有 離脱物 横領	その他	総計	前年 対比						
		殺	強 盗	放 火	その他	暴 行	傷 害	脅 迫	恐 喝	侵入					非侵入													合 計					
										空 き 巣	忍 込 み	居 空 き	事務所 所荒 し	その 他	小 計	自動 車 盗	バ イ ト	自 転 車 盗	車 上 ね ら い	ひ つ た く り	ね ら 販 機								万 引 き	部 品 ね ら い	その 他	小 計	
大 曾 根	R2									1			1	1	7	1						2	12	13	1			3	1	18	±0		
	R1					1								2	6	1							2	10	12	4				1		18	
大 曾 根 合	R2														2	1						1	1	5	5					5	±0		
	R1													1	2									3	3	2				5			
烏 山 町	R2				2		1								1	2	1					2	3	2	11	11	1		2	17	-3		
	R1														3	3						6	1	6	19	19			1	20			
岸 根 町	R2						1								1	4	1					1	2	1	10	10		1	1	13	-5		
	R1										1	1			1	5	2					1	2	1	3	15	16		1	1		18	
小 机 町	R2				2						1	3	4	1								3	1	18	34	38		1	2	6	49	-13	
	R1				4	2							5		6	11	3					4	3	3	15	45	50	1	2	3	62		
富 士 塚	R2											1	5			1								1	6	2				8	-2		
	R1												1		1									1	2	3	4		3	10			
篠 原 台 町	R2											1										2		2	3	1				4	-3		
	R1											1			2								2	3	2					7			
篠 原 町	R2				2							1	1		2	7						4	5	5	23	24	2	1	2	2	33	-19	
	R1				3	5	1					1	1		10	1						7	1	11	30	31	4	3	5	52			
篠 原 西 町	R2														1								1	2	2				1	3	±0		
	R1						1								1									1	2	2				3			
篠 原 東	R2											2			4	2								2	8	10			2	12	+2		
	R1				1	1						1			3									1	4	5	3			10			
仲 手 原	R2													1		1						2	1	5	5	1				6	-2		
	R1																							1	3	5	1		1	8			
新 横 浜	R2		1			4	4	1				1	2	1		12	7						17	5	42	84	86	4	1	2	4	107	-14
	R1		1		1	7	4		1	1			3	4	1		22						15	1	39	79	83	10	3	11	121		
菊 名	R2	1		1		3								2	8	2						8	1	15	36	36	3		4	8	56	-20	
	R1	1	1			5	3					2	8	1	3	17	1				1	7	2	12	44	52	6	1	7	76			
大 豆 戸 町	R2		1		2		1	1					2	1		11							5	1	15	33	35	2	12	7	62	-13	
	R1						1	1	1					1	1	13	3					1	18	1	14	52	52	9	7	2	75		
錦 が 丘	R2																							1	1	1				1	-7		
	R1											2	4			2							1		3	7			1	8			
篠 原 北	R2					1									1	2								2	5	5		1		1	8	±0	
	R1														1	1								2	4	4	4				8		
綱 島 台	R2															1							1	3	3					3	-1		
	R1					1								1		1								1	3	3				4			
綱 島 西	R2				2	4						2	6	1		46	1						9	15	72	78	5		1	12	102	-46	
	R1				7	5						2	4		4	64	4					1	14	21	108	112	8	1	6	9	148		

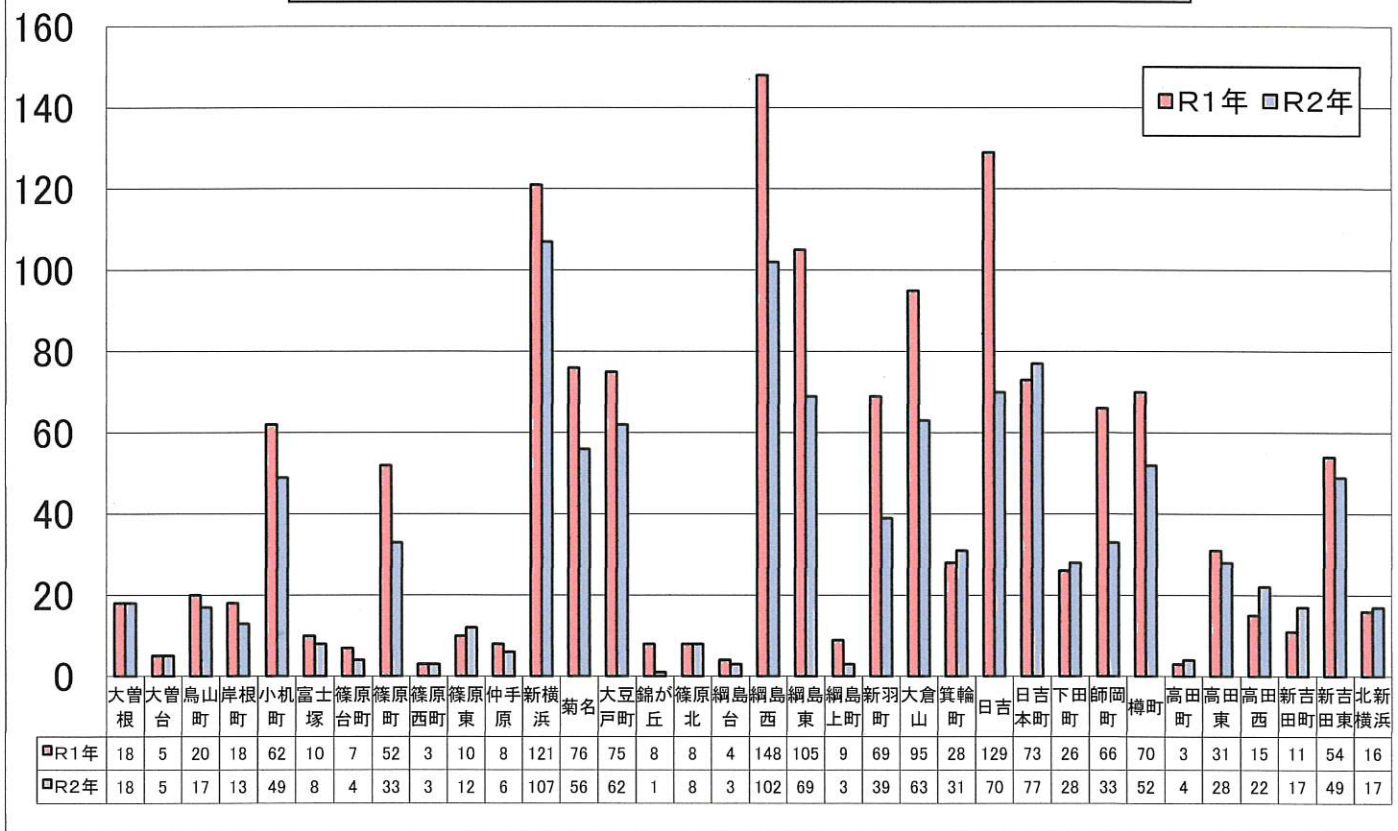
# 港 北 区 町 名 別 犯 罪 発 生 状 況

(令和2年12月末)

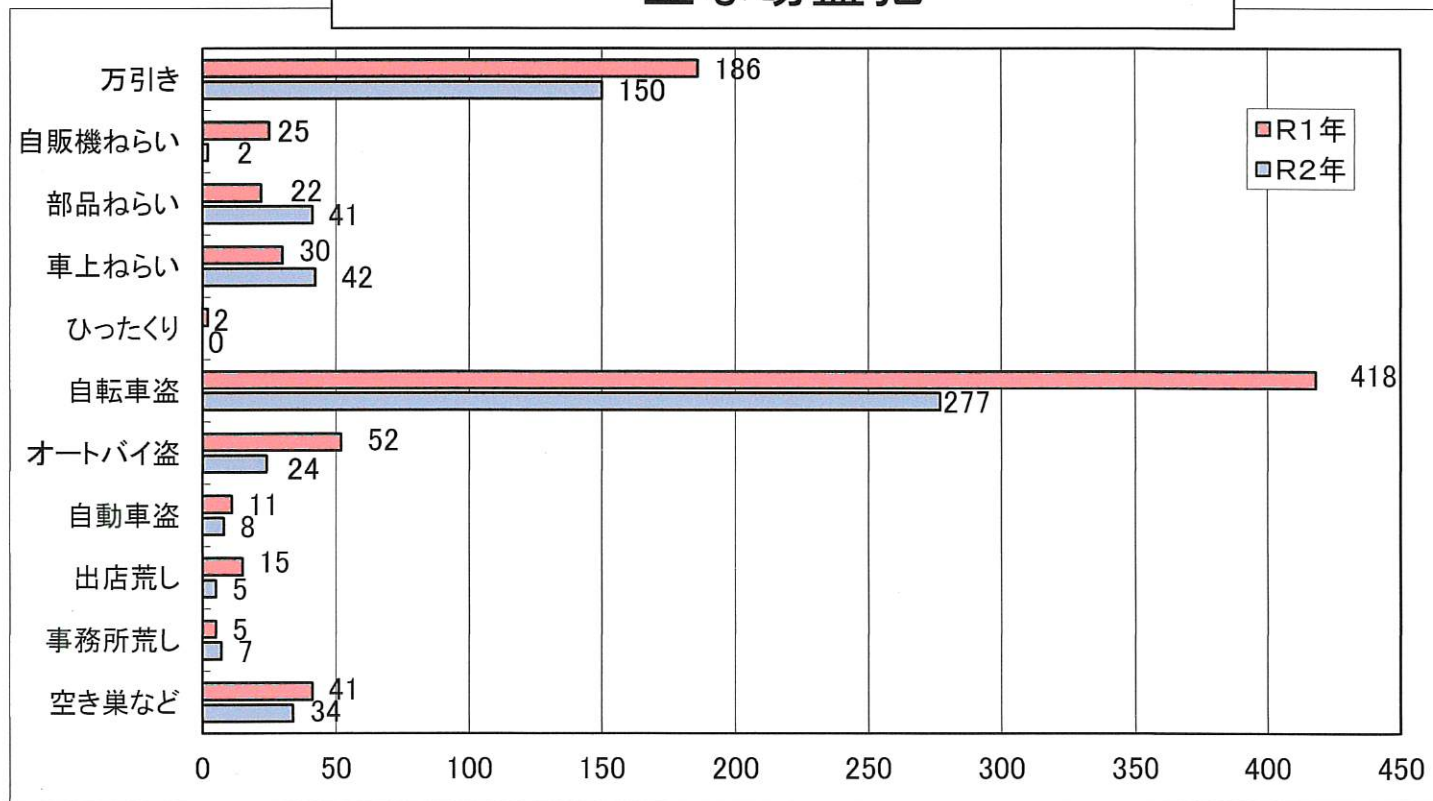
町名別	年 数	凶 悪 犯								粗 暴 犯				窃 盗 犯													詐 欺 ・ 偽 造 な ど	風 俗 犯 賭 博	占 有 離 脱 物 横 領	そ の 他	総 計	前 年 対 比							
		殺 強 放 所 人 盗 火 他				暴 傷 脅 恐 行 害 迫 喝				侵 入 盗					非 侵 入 盗								合 計																
										空 忍 き 込 巢 み		居 事 空 務 所 所 荒 荒 し			自 他 動 車 盗 計		パ オ イ 盗 ト		自 車 動 車 盗		車 上 ね ら い			ひ っ た ぐ り		ね 自 ら 販 機							万 引 き		部 品 ね ら い		そ の 他 計		
綱 島 東	R2		2			1							3		3			26	3				16	1	11	57	60		1		5	69							
	R1					2	3	1							2	4	47						16	1	12	82	82	4	1	7	5	105							
綱 島 上 町	R2												1	1			1									1	2					3							
	R1																3								3	6	6	3					9						
新 羽 町	R2					3	2						1	1	1	5	6	4				3	5	6	30	31		2		1	39								
	R1					2	2					4			4		19	4			3	3	1	15	45	49	3	1	2	10	69								
大 倉 山	R2						2							2		1	17	2				2	2	17	41	43	9		2	7	63								
	R1											3			5	8		7	32	1		1	9	4	10	64	72	4	1	1	8	95							
築 輪 町	R2				1	1	2					1					3				1	3		12	19	20	1	1	5		31								
	R1					1	2							2	2		9	1			1	2		5	18	20		1	2	2	28								
日 吉	R2					5	2					4			2	6							11	1	13	48	54	3		3	70								
	R1					6	11						1	1	2	4		2	55			8	6	2	19	92	96	5	1	6	4	129							
日 吉 本 町	R2						1					5		1	7			35	1			8		19	63	70		1	3	2	77								
	R1		1			6	2							1	1		4	31	1		1	5	1	6	49	50	7	1	1	5	73								
下 田 町	R2						3					1		4	5		1	10					2	3	16	21	3			1	28								
	R1					1		1				1		1	2		2	6					1	5	14	16	4			4	26								
師 岡 町	R2					1	1		1								3	2					13	1	8	27	27		1		2	33							
	R1						1						1	1			3	17			1		23	12	56	57	3		2	3	66								
榊 町	R2		2			2	1						1	1	1	1	14	1					19	8	44	45	1		1		52								
	R1					2	2						1	2	3	2		14	3				18	16	53	56	1		1	8	70								
高 田 町	R2												1	1	1								1		2	3	1				4								
	R1						1									1					1				2	2					3								
高 田 東	R2						1						2	4		1	7	1					6	1	4	20	24	1		2	28								
	R1											1	1	2	4		3	10	1				6	2	22	26	1		1	3	31								
高 田 西	R2											1	1	2		1	1	8			1	3	1	3	16	18	1			3	22								
	R1						1					2		4			1	2			2	1		1	7	11	2			1	15								
新 吉 田 町	R2											1		3		1	2	4					2	2	11	14	1		1	1	17								
	R1											1		2	1	4	1						1	4	7	11					11								
新 吉 田 東	R2		1				2									1	11	2					5	3	10	32	32	7	1	2	4	49							
	R1											5		2	7	2	4	8	1				13	8	36	43	4		6	6	54								
北 新 横 浜	R2						1										1						7	1	6	15	15			1	17								
	R1																1						10	2	13	13		1		2	16								
合 計	R2	1	7	1	3	28	30	2	2	28	5	1	7	20	61	8	24	277	42		2	150	41	245	789	850	50	23	33	79	1109								
	R1	1	3		1	49	48	4	2	38	2	1	5	32	78	11	52	418	30	2	25	186	22	248	994	1072	99	15	41	106	1453								
前年対比		±0	+4	+1	+2	-21	-18	-2	±0	-10	+3	±0	+2	-12	-17	-3	-28	-141	+12	-2	-23	-36	+19	-3	-205	-222	-49	±0	+8	-8	-27	-344							

12月末 総件数	R1	1453	件
	R2	1109	件

## 港北区内町名別犯罪状況



## 主な窃盗犯



※空き巣などは、空き巣、忍込み、居空きの合計

町名手口別 刑法犯発生状況

[令和2年12月末:暫定値]

港北警察署

ランク	刑法犯		窃盗犯		空き巣など		自動車盗		オートバイ盗		自転車盗	
	町名	件数	町名	件数	町名	件数	町名	件数	町名	件数	町名	件数
1	新横浜	107	新横浜	86	日吉本町	6	樽町	1	新羽町	5	綱島西	46
2	綱島西	102	綱島西	78	富士塚	4	綱島西	1	師岡町	3	日吉本町	35
3	日吉本町	77	日吉本町	70	日吉	4	大曾根	1	篠原町	2	綱島東	26
4	日吉	70	綱島東	60	綱島西	4	新横浜	1	菊名	2	日吉	23
5	綱島東	69	日吉	54	大豆戸町	2	新羽町	1	高田東	1	大倉山	17
6	大倉山	63	樽町	45	大倉山	2	小机町	1	樽町	1	樽町	14
7	大豆戸町	62	大倉山	43	高田東	2	高田町	1	新吉田町	1	新横浜	12
8	菊名	56	小机町	38	篠原東	2	大豆戸町	1	仲手原	1	大豆戸町	11
9	樽町	52	菊名	36	下田町	1	新吉田町	0	高田西	1	小机町	11
10	新吉田東	49	大豆戸町	35	篠原町	1	新吉田東	0	篠原北	1	新吉田東	11
11	小机町	49	新吉田東	32	箕輪町	1	鳥山町	0	大倉山	1	下田町	10
12	新羽町	39	新羽町	31	小机町	1	岸根町	0	大曾根	1	菊名	8
13	師岡町	33	師岡町	27	新横浜	1	日吉	0	下田町	1	大曾根	7
14	篠原町	33	篠原町	24	大曾根	1	日吉本町	0	鳥山町	1	高田東	7
15	箕輪町	31	高田東	24	新吉田町	1	綱島東	0	新吉田東	1	篠原町	7
16	下田町	28	下田町	21	篠原台町	1	箕輪町	0	岸根町	1	新羽町	6
17	高田東	28	箕輪町	20	新吉田東	0	北新横浜	0	小机町	0	岸根町	4
18	高田西	22	高田西	18	綱島台	0	篠原町	0	綱島東	0	篠原東	4
19	大曾根	18	北新横浜	15	篠原北	0	下田町	0	新横浜	0	箕輪町	3
20	新吉田町	17	新吉田町	14	新羽町	0	菊名	0	綱島西	0	篠原北	2
21	北新横浜	17	大曾根	13	樽町	0	高田東	0	大豆戸町	0	鳥山町	2
22	鳥山町	17	鳥山町	11	仲手原	0	高田西	0	日吉	0	新吉田町	2
23	岸根町	13	篠原東	10	高田西	0	大倉山	0	北新横浜	0	師岡町	2
24	篠原東	12	岸根町	10	篠原西町	0	師岡町	0	綱島台	0	大曾根台	2
25	篠原北	8	富士塚	6	錦が丘	0	篠原西町	0	日吉本町	0	綱島上町	1
	その他	37	その他	29	その他	0	その他	0	その他	0	その他	4
	合計	1109	合計	850	合計	34	合計	8	合計	24	合計	277

※空き巣・忍込み・居空きの合計

ランク	ひったくり		車上ねらい		部品ねらい		万引き		特殊詐欺			
	町名	件数	町名	件数	町名	件数	町名	件数	町名	件数	被害額	備考
1	篠原町	0	新横浜	7	新羽町	5	樽町	19	大倉山	5	3,800,000円	C3件、検1件
2	鳥山町	0	高田西	6	篠原町	5	新横浜	17	新吉田東	5	990,000円	C3件
3	綱島東	0	新吉田町	4	新横浜	5	綱島東	16	下田町	3	500,000円	C2件
4	日吉本町	0	新羽町	4	新吉田東	3	師岡町	13	日吉本町	2	円	C2件
5	大倉山	0	綱島東	3	鳥山町	3	日吉	11	箕輪町	1	1,700,000円	0
6	箕輪町	0	篠原東	2	岸根町	2	綱島西	9	篠原台町	1	1,300,000円	0
7	新吉田東	0	大倉山	2	新吉田町	2	日吉本町	8	大曾根	1	1,200,000円	0
8	新吉田町	0	新吉田東	2	下田町	2	菊名	8	鳥山町	1	1,000,000円	0
9	日吉	0	菊名	2	大倉山	2	北新横浜	7	高田町	1	1,000,000円	0
10	篠原北	0	綱島西	1	大曾根台	1	高田東	6	樽町	1	300,000円	0
11	新横浜	0	鳥山町	1	師岡町	1	大豆戸町	5	小机町	1	円	C1件
12	小机町	0	岸根町	1	高田町	1	新吉田東	5	仲手原	1	円	C1件
13	大豆戸町	0	樽町	1	高田東	1	篠原町	4	綱島西	1	円	C1件
14	篠原台町	0	富士塚	1	日吉	1	箕輪町	3	菊名	1	円	C1件
15	師岡町	0	高田東	1	綱島東	1	小机町	3	師岡町	1	円	C1件
16	下田町	0	日吉本町	1	高田西	1	高田西	3	篠原東	1	円	C1件
17	新羽町	0	大曾根	1	小机町	1	新羽町	3	日吉	1	円	C1件
18	岸根町	0	仲手原	1	北新横浜	1	篠原台町	2	新羽町	1	円	C1件
19	綱島西	0	大曾根台	1	大豆戸町	1	仲手原	2	篠原町	1	円	C1件
20	樽町	0	大豆戸町	0	菊名	1	大倉山	2	富士塚	1	円	C1件
21	高田東	0	小机町	0	篠原西町	1	鳥山町	2	高田東	1	円	C1件
22	大曾根	0	箕輪町	0	樽町	0	綱島台	1	綱島東	0	円	0
23	高田西	0	下田町	0	綱島西	0	岸根町	1	高田西	0	円	0
24	菊名	0	篠原西町	0	篠原東	0	錦が丘	0	綱島台	0	円	0
25	仲手原	0	日吉	0	綱島上町	0	綱島上町	0	大豆戸町	0	円	0
	その他	0	その他	0	その他	0	その他	0	その他	3	43,264,000円	0
	合計	0	合計	42	合計	41	合計	150	合計	35	55,054,000円	

※備考欄の「C」は被害品がキャッシュカードなどを示す、「検」は検挙を示す