

# 港北区内犯罪発生状況 令和2年10月末



お疲れ様です！  
日頃のボランティア活動・パトロール  
ありがとうございます。  
港北警察署 生活安全課 防犯少年係  
【TEL 045-546-0110 内線261・262】



## 振り込め詐欺注意報発令中！！

県内 1508件(被害額約 28億200万円)  
港北区内 28件(被害額約 4745万円)

### 刑法犯認知件数

罪名	総 合 計	凶 悪					粗 暴					窃 盗					風 俗					そ の 他			
		殺 人	強 盗	放 火	強 制 性 交 等	暴 行	傷 害	脅 迫	恐 喝	盗 犯	詐 欺	横 領	通 貨 偽 造	文 書 偽 造	そ の 他	賭 博	強 制 わ い せ つ	公 然 わ い せ つ 等	占 有 離 脱 物 横 領	そ の 他					
2年	913	10	1	6	1	2	51	21	26	2	2	703	41	39	1	0	1	0	20	0	8	12	88	28	60
元年	1209	4	1	2	0	1	87	42	39	4	2	903	77	72	2	0	3	0	15	0	5	10	123	30	93
前年比	-296	+6	±0	+4	+1	+1	-36	-21	-13	-2	±0	-200	-36	-33	-1	±0	-2	±0	+5	±0	+3	+2	-35	-2	-33
10月	88	2	0	2	0	0	7	2	4	1	0	69	2	2	0	0	0	0	1	0	0	1	7	1	6

### 窃盗犯認知件数

罪名	窃 盗 合 計	侵 入							非 侵 入 合 計	非 乗 り 物 盗 以外															
		空 巣	忍 込 み	居 空	金 庫 破 り	事 務 所 荒 し	出 店 荒 し	そ の 他		自 動 車 盗	オ ー ト バ イ 盗	自 転 車 盗	施 錠 有	施 錠 無	そ の 他	ひ つ た く り	置 引 き	車 上 ね ら い	部 品 ね ら い	自 販 機 ね ら い	万 引 き	非 侵 入 他			
2年	703	38	21	5	0	1	7	3	1	665	268	8	20	238	105	133	2	397	0	26	38	35	2	117	179
元年	903	64	31	1	0	2	2	13	15	839	418	10	49	359	131	228	0	421	2	49	29	22	22	156	141
前年比	-200	-26	-10	+4	±0	-1	+5	-10	-14	-174	-150	-2	-29	-121	-26	-95	+2	-24	-2	-23	+9	+13	-20	-39	+38
10月	69	5	1	1	0	1	1	1	0	64	31	3	5	23	7	16	0	33	0	0	3	7	1	6	16

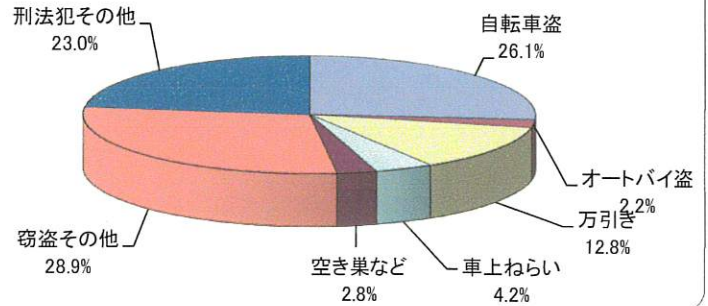
## 注意！！

振り込め詐欺が急増しています！  
在宅中も留守番電話に設定しましょう。

警察官が家にキャッシュカードを取りに行くことは絶対にありません。

特別定額給付金に関わる詐欺の電話に注意してください！！

主な手口別発生の内訳(令和2年10月末)



## だまされないために！！

電話で「お金を要求してくる」  
息子は「サギ」

電話で「お金を用意して」「ATMに行って」「キャッシュカードを渡して」「暗証番号を確認させて」  
は「サギ」

一旦電話を切って相談を

港北警察署 045(546)0110

# 港北区町名別犯罪発生状況

(令和2年10月末)

町名別 罪種 手口別	年	凶悪犯				粗暴犯				窃盗犯																詐欺・偽造など	風俗犯 賭博	占有 離脱物横領	その他	総計	前年対比	
		数	殺人	強盗	放火	その他	暴行	傷害	脅迫	喝	侵入					非侵入					合計											
											窃盗					侵入																
											空き巣	忍込み	居空き	事務所荒し	その他	小計	自動車盗	バイク盗	自転車盗	車上ねらい		ひったくり	ねらい機	自販機	万引き							部品ねらい
大菅根	R2								1				1	1	6	1						1	10	11	1		3		15	±0		
	R1					1				1			1	6	1							2	10	11	2			1	15			
大菅根合	R2													2								1	4	4					4	-1		
	R1												1	2									3	3	2				5			
鳥山町	R2				2	1								1	2	1						2	3	1	10	10	1		1	15	-2	
	R1												3	2								5	1	5	16	16		1	1	17		
岸根町	R2						1							4	1							2	1	8	8			1	1	11	-2	
	R1												1	4	1							1	2	1	10	11		1	1	13		
小机町	R2				2										10							3	1	16	31	33		1	2	3	41	-15
	R1				3	1								4		1						4	3	3	12	42	47	1	2	2	56	
富士塚	R2																												5	-3		
	R1																											1	1	2	3	8
篠原台町	R2																					2		2	2	1				3	-3	
	R1														2								2	2	2				2	6		
篠原町	R2				1										2	4						4	4	4	18	19	1	1	2	2	26	-16
	R1				2	2	1								7	1						7	1	8	24	25	4		3	5	42	
篠原西町	R2														1									1	1					1	2	±0
	R1														1								1	1					1	2		
篠原東	R2														3	2								2	7	8				2	10	+3
	R1				1	1									2									2	3	2				7		
仲手原	R2													1									2	1	4	4	1				5	-3
	R1				1										1								2	3	5	1			1	8		
新磯浜	R2		1			3	4	1							10	7						12	4	35	69	71	2	1	2	3	88	-5
	R1		1		1	6	3							1	16							12	1	28	59	63	6		1	11	93	
菊名	R2	1		1		2									6	1						3		13	24	24	3		3	6	40	-14
	R1	1	1			4	3							1	3	14	1					6	2	7	34	36	4		1	4	54	
大豆声町	R2		1		1		1	1							10							5	1	14	31	33	2		10	4	53	-15
	R1						1	1	1					1	10	3						1	13	46	46	9		7	1	2	68	
錦が丘	R2																							1	1						1	-6
	R1															2								2	6					1	7	
篠原北	R2					1									1	2								2	5	5			1	1	8	+2
	R1														1	1								2	4	4	2				6	
綱島台	R2														1								1	3	3						3	±0
	R1					1									1								1	2	2						3	
綱島西	R2				2	4									1	1	1					7		10	60	61	5		1	11	84	-37
	R1				5	3								2		2						1	13	14	89	93	7	1	4	8	121	

# 港北区町名別犯罪発生状況

(令和2年10月末)

町名別	年 手口別	凶悪犯				粗暴犯				窃盗犯														詐欺・偽造など	風俗犯 賭博	占有 離脱物 横領	そ の 他	総 計	前 年 対 比				
		殺 人	強 盗	放 火	そ の 他	暴 行	傷 害	脅 迫	恐 喝	侵入					非侵入					合 計													
										空 き 巣	忍 込 み	居 空 き	事 務 所 荒 し	そ の 他	小 計	自 動 車 盗	バ オ イ ー 盗	自 転 車 盗	車 上 ね ら い		ひ つ た く り	ね ら 販 機	万 引 き							部 品 ね ら い	そ の 他	小 計	
																																	異
綱島東	R2		2			1						3		3			22	2					13	1	10	48	51			1		4	59
	R1					2	3	1						2	4	44								12	1	10	73	73	3		1	7	94
綱島上町	R2										1						1									1	1					2	-5
	R1															3									2	5	5	2				7	
新羽町	R2					1	1								1	4	5	4							5	5	24	24		2		1	29
	R1					2	1							4		15	4					3	2	1	13	38	42	1	1	1	9	57	
大倉山	R2													2		1	13	2					2		16	34	36	8		2	6	54	
	R1													3		7	28	1				1	9	4	8	58	66	3	1	1	6	85	
箕輪町	R2				1	1	2				1			1		3						1	3		10	17	18			2		24	
	R1					1	1							2		7	1					1			4	13	15		1	1	1	20	
日吉	R2					4								3			21						9	1	10	41	44	3		3	2	56	
	R1					6	6					1		1	1	3		49				7	4	2	17	81	84	4	1	5	1	107	
日吉本町	R2						1							5			31	1					5		16	53	58		1	3	2	65	
	R1					3	2							1	1		4	29	1			1	5	1	4	45	46	6	1	4	4	62	
下田町	R2						3				1			1	2		8							2	3	14	16	2		1		22	
	R1					1		1			1			1	2		5						1		4	11	13	4		4	4	23	
師岡町	R2					1	1										3	2						11	1	6	23	23		1		2	29
	R1						1							1	1		3	14						21		11	49	50	3		1	3	58
樽町	R2		2			1	1										1	1	13	1				17		8	41	41	1		1		47
	R1					1	1							2	2	2		10	3					15		13	43	45		1	8	56	
高田町	R2										1			1	1											2	3	1			4	+1	
	R1						1										1					1				2	2				3		
高田東	R2						1							2			5	1					4	1	2	14	16				2	19	
	R1										1			2	3		3	10	1				4		2	20	23			3	3	26	
高田西	R2										1	1	2				1		6			1	1	1	2	12	14	1			1	15	
	R1						1				1		3				1	2				1	1		1	6	9	2		1	1	13	
新吉田町	R2										1		3				2	4							2	2	11	14	1		1	1	17
	R1										1		2			1									1	2	5	7				7	+10
新吉田東	R2						1										9	2					4	3	10	28	28	7	1	2	3	42	
	R1										5		2	7	2	3	8	1					10		6	30	37	4		6	6	48	
北新横浜	R2						1										1						7	1	4	13	13				1	15	
	R1																1						7		2	10	10		1	1	12	+3	
合計	R2	1	6	1	2	21	26	2	2	21	5	7	5	38	8	20	238	38			2	117	35	207	665	703	41		20	28	60	913	
	R1	1	2		1	39	33	4	2	31	1	2	30	64	10	49	359	29			22	156	22	192	839	903	77	15	30	93	1209		
前年対比		±0	+4	+1	+1	-18	-7	-2	±0	-10	+4	±0	+5	-25	-26	-2	-29	-121	+9	±0	-20	-39	+13	+15	-174	-200	-36	±0	+5	-2	-33	-296	

町名手口別 刑法犯発生状況

[令和2年10月末:暫定値]

港北警察署

ランク	刑法犯		窃盗犯		空き巣など		自動車盗		オートバイ盗		自転車盗	
	町名	件数	町名	件数	町名	件数	町名	件数	町名	件数	町名	件数
1	新横浜	88	新横浜	71	日吉本町	5	榑町	1	新羽町	4	綱島西	41
2	綱島西	84	綱島西	61	富士塚	4	綱島西	1	師岡町	3	日吉本町	31
3	日吉本町	65	日吉本町	58	日吉	3	大曽根	1	篠原町	2	綱島東	22
4	綱島東	59	綱島東	51	大豆戸町	2	新横浜	1	高田東	1	日吉	21
5	日吉	56	日吉	44	大倉山	2	新羽町	1	榑町	1	榑町	13
6	大倉山	54	榑町	41	高田東	2	小机町	1	新吉田町	1	大倉山	13
7	大豆戸町	53	大倉山	36	下田町	1	高田町	1	仲手原	1	新横浜	10
8	榑町	47	小机町	33	篠原東	1	大豆戸町	1	高田西	1	大豆戸町	10
9	新吉田東	42	大豆戸町	33	篠原町	1	新吉田町	0	篠原北	1	小机町	10
10	小机町	41	新吉田東	28	箕輪町	1	新吉田東	0	菊名	1	新吉田東	9
11	菊名	40	新羽町	24	小机町	1	鳥山町	0	大倉山	1	下田町	8
12	新羽町	29	菊名	24	新横浜	1	岸根町	0	大曽根	1	菊名	6
13	師岡町	29	師岡町	23	大曽根	1	日吉	0	下田町	1	大曽根	6
14	篠原町	26	篠原町	19	新吉田町	1	日吉本町	0	鳥山町	1	新羽町	5
15	箕輪町	24	箕輪町	18	新吉田東	0	綱島東	0	小机町	0	高田東	5
16	下田町	22	高田東	16	綱島西	0	箕輪町	0	綱島東	0	岸根町	4
17	高田東	19	下田町	16	綱島台	0	北新横浜	0	新横浜	0	篠原町	4
18	新吉田町	17	新吉田町	14	篠原北	0	篠原町	0	綱島西	0	篠原東	3
19	北新横浜	15	高田西	14	新羽町	0	下田町	0	大豆戸町	0	箕輪町	3
20	高田西	15	北新横浜	13	榑町	0	菊名	0	日吉	0	篠原北	2
21	大曽根	15	大曽根	11	仲手原	0	高田東	0	北新横浜	0	鳥山町	2
22	鳥山町	15	鳥山町	10	高田西	0	高田西	0	綱島台	0	新吉田町	2
23	岸根町	11	篠原東	8	篠原西町	0	大倉山	0	日吉本町	0	師岡町	2
24	篠原東	10	岸根町	8	錦が丘	0	師岡町	0	錦が丘	0	大曽根台	2
25	篠原北	8	篠原北	5	師岡町	0	篠原西町	0	新吉田東	0	綱島上町	1
	その他	29	その他	24	その他	0	その他	0	その他	0	その他	3
	合計	913	合計	703	合計	26	合計	8	合計	20	合計	238

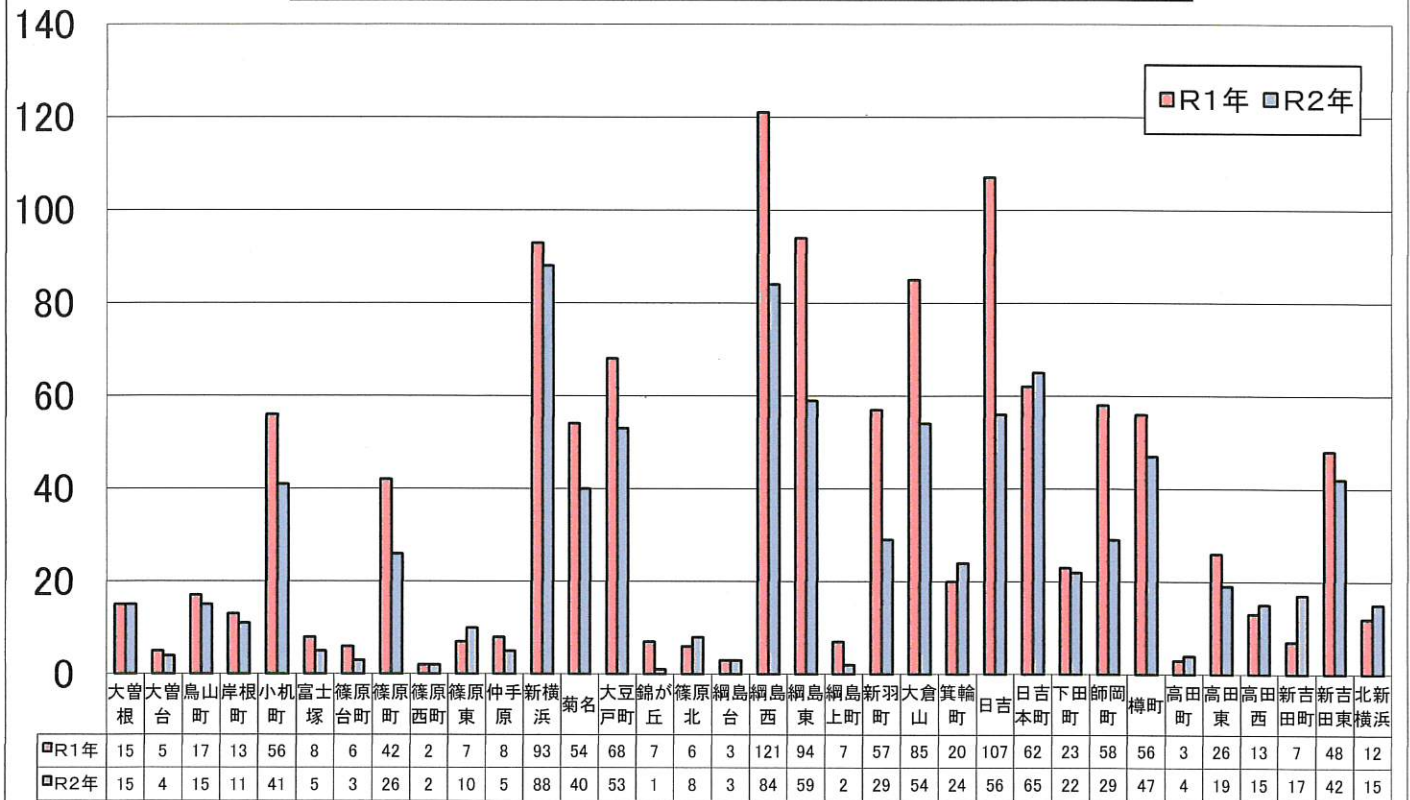
※空き巣・忍込み・居空きの合計

ランク	ひったくり		車上ねらい		部品ねらい		万引き		振り込め詐欺			
	町名	件数	町名	件数	町名	件数	町名	件数	町名	件数	被害額	備考
1	篠原町	0	新横浜	7	新羽町	5	榑町	17	新吉田東	5	990,000円	C3件
2	鳥山町	0	高田西	6	篠原町	4	綱島東	13	大倉山	4	円	C3件、検1件
3	綱島東	0	新吉田町	4	新横浜	4	新横浜	12	下田町	2	円	C2件
4	日吉本町	0	新羽町	4	新吉田東	3	師岡町	11	日吉本町	2	円	C2件
5	大倉山	0	綱島東	2	鳥山町	3	日吉	9	篠原台町	1	1,300,000円	0
6	箕輪町	0	篠原東	2	岸根町	2	綱島西	7	大曽根	1	1,200,000円	0
7	新吉田東	0	大倉山	2	新吉田町	2	北新横浜	7	鳥山町	1	1,000,000円	0
8	新吉田町	0	新吉田東	2	下田町	2	大豆戸町	5	高田町	1	1,000,000円	0
9	日吉	0	綱島西	1	大曽根台	1	日吉本町	5	榑町	1	300,000円	0
10	篠原北	0	鳥山町	1	師岡町	1	高田東	4	小机町	1	円	C1件
11	新横浜	0	岸根町	1	高田町	1	篠原町	4	仲手原	1	円	C1件
12	小机町	0	榑町	1	高田東	1	新吉田東	4	綱島西	1	円	C1件
13	大豆戸町	0	富士塚	1	日吉	1	菊名	3	菊名	1	円	C1件
14	篠原台町	0	高田東	1	綱島東	1	箕輪町	3	師岡町	1	円	C1件
15	師岡町	0	日吉本町	1	高田西	1	小机町	3	篠原東	1	円	C1件
16	下田町	0	菊名	1	小机町	1	篠原台町	2	日吉	1	円	C1件
17	新羽町	0	大曽根	1	北新横浜	1	仲手原	2	新羽町	1	円	C1件
18	岸根町	0	大豆戸町	0	大豆戸町	1	大倉山	2	篠原町	0	円	0
19	綱島西	0	小机町	0	大倉山	0	鳥山町	2	富士塚	0	円	0
20	榑町	0	箕輪町	0	榑町	0	綱島台	1	綱島東	0	円	0
21	高田東	0	下田町	0	綱島西	0	高田西	1	高田西	0	円	0
22	大曽根	0	篠原西町	0	篠原東	0	新羽町	0	綱島台	0	円	0
23	高田西	0	日吉	0	綱島上町	0	岸根町	0	大豆戸町	0	円	0
24	菊名	0	師岡町	0	大曽根	0	錦が丘	0	綱島上町	0	円	0
25	仲手原	0	仲手原	0	菊名	0	綱島上町	0	大曽根台	0	円	0
	その他	0	その他	0	その他	0	その他	0	その他	2	41,664,000円	0
	合計	0	合計	38	合計	35	合計	117	合計	28	47,454,000円	

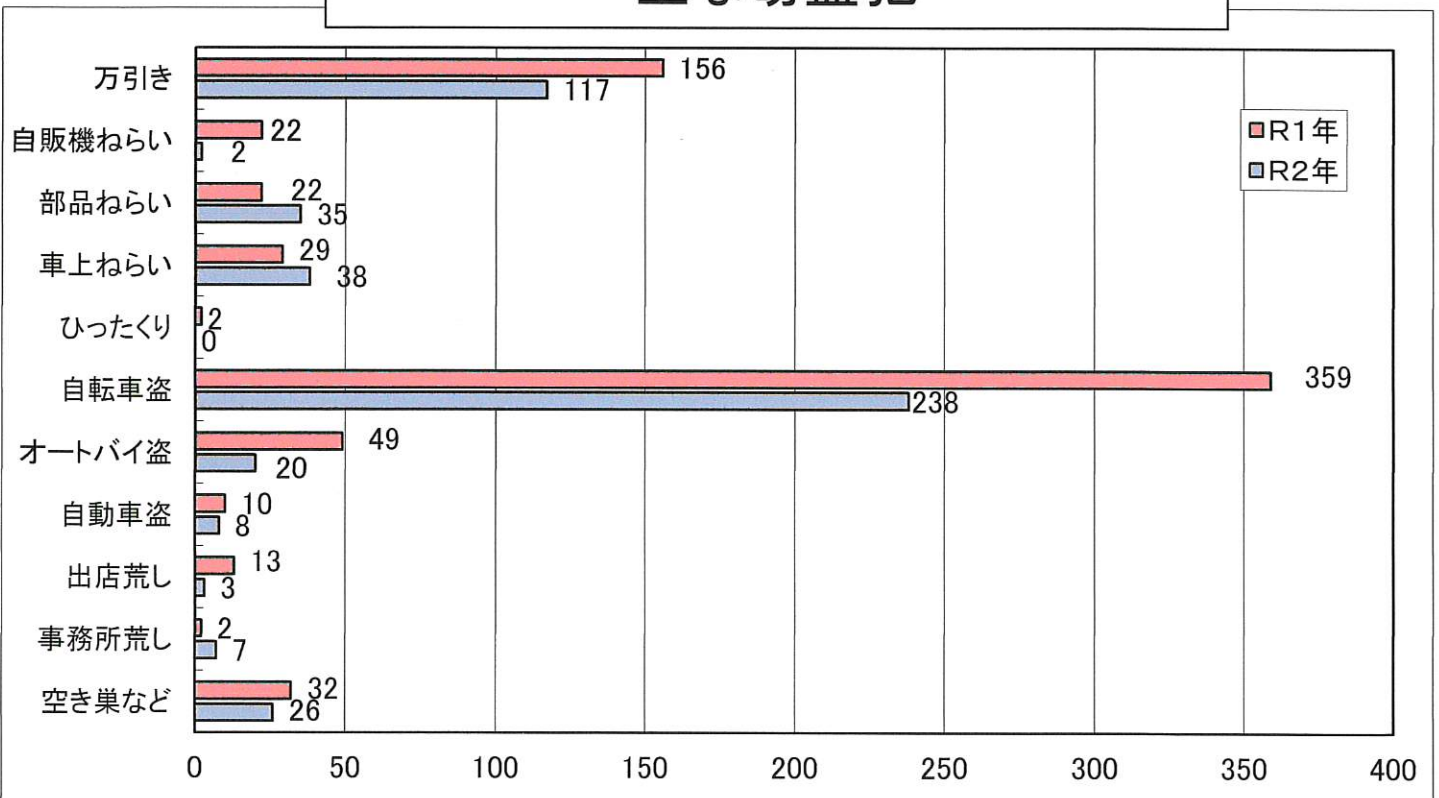
※備考欄の「C」は被害品がキャッシュカードなどを示す、「検」は検挙を示す

10月末 総件数	R1	1209	件
	R2	913	件

## 港北区内町名別犯罪状況



## 主な窃盗犯



※空き巣などは、空き巣、忍込み、居空きの合計