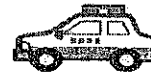


# 交通事故概要

令和2年10月末現在



港北警察署

## 県内の交通事故

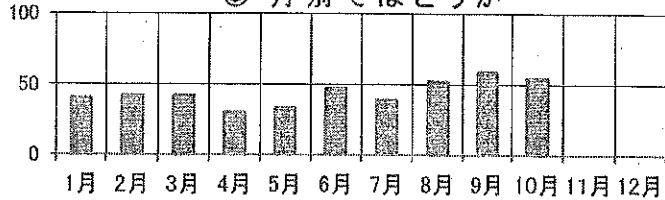
	発生件数	死者数	負傷者数
2020年	16,463	113	19,121
2019年	19,093	112	22,501
増減	-2,630	1	-3,380
増減率	-13.8%	+0.9%	-15.0%

## 港北区内の交通事故発生状況

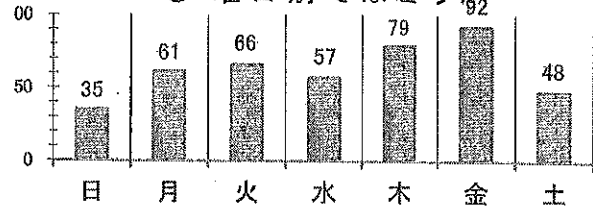
	発生件数	死者数	重傷	軽傷	負傷者数
2020年	438	4	21	453	474
2019年	469	2	16	524	540
増減	-31	+2	+5	-71	-66
増減率	-6.6%	+100.0%	+31.3%	-13.5%	-12.2%

## << 区内の交通事故発生状況 >>

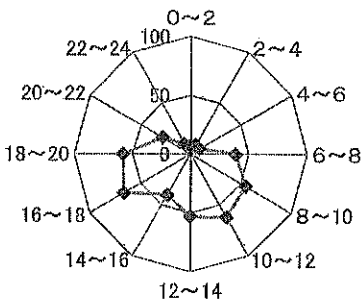
◎ 月別ではどうか




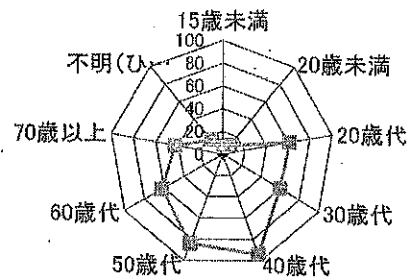
◎ 曜日別ではどうか



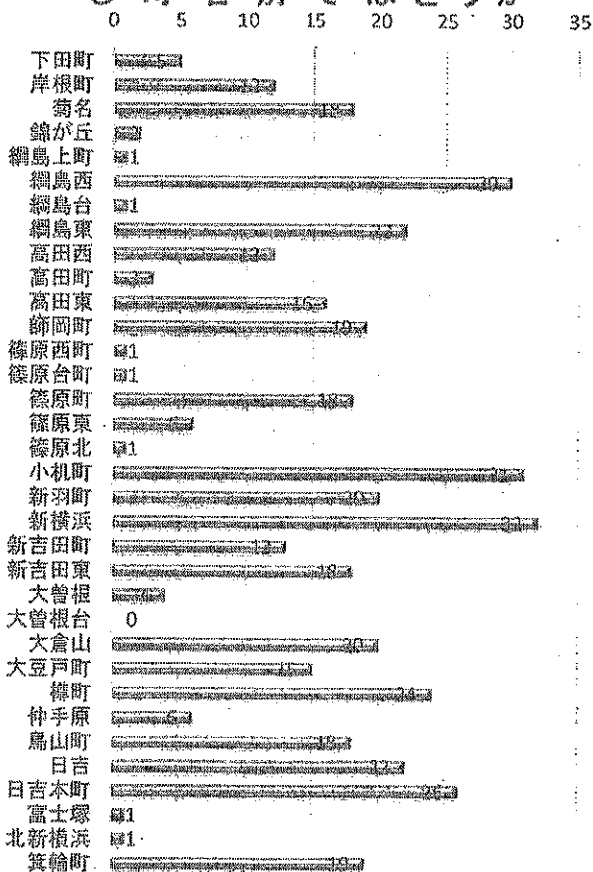
◎ 時間別ではどうか



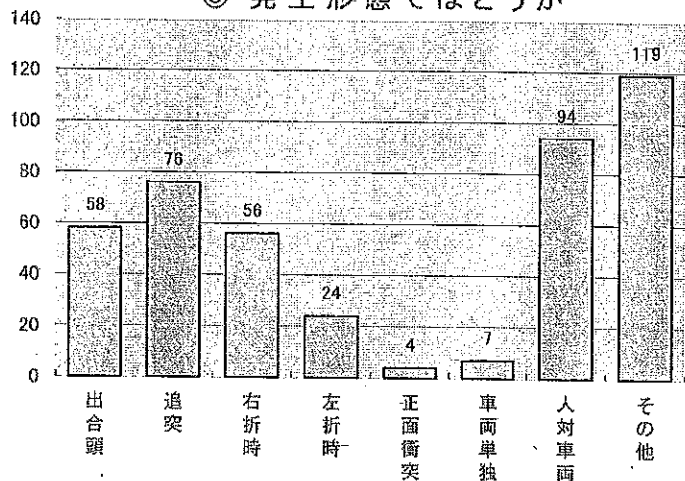
◎ 年代別ではどうか



◎ 町名別ではどうか



◎ 発生形態ではどうか



◎ 主要道路別ではどうか

