

# 交通事故概要

令和2年9月末現在



港北警察署

## 県内の交通事故

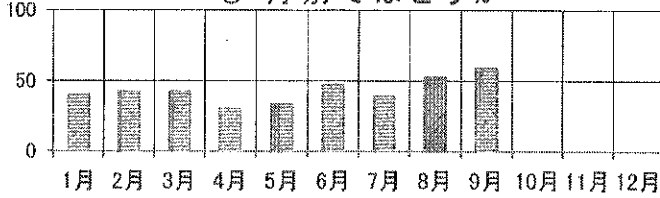
	発生件数	死者数	負傷者数
2020年	14,494	103	16,865
2019年	17,085	96	20,174
増減	-2,591	7	-3,309
増減率	-15.2%	+7.3%	-16.4%

## 港北区内の交通事故発生状況

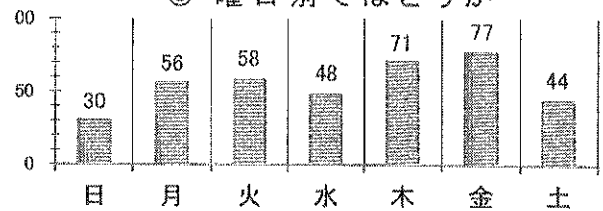
	発生件数	死者数	重傷	軽傷	負傷者数
2020年	384	4	15	400	415
2019年	406	2	15	453	468
増減	-22	+2	±0	-53	-53
増減率	-5.4%	+100.0%	±0%	-11.7%	-11.3%

## << 区内の交通事故発生状況 >>

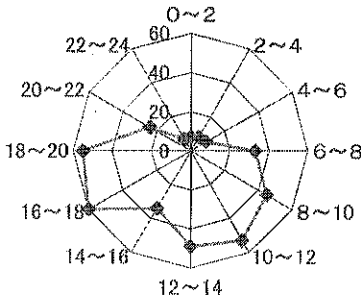
◎ 月別ではどうか




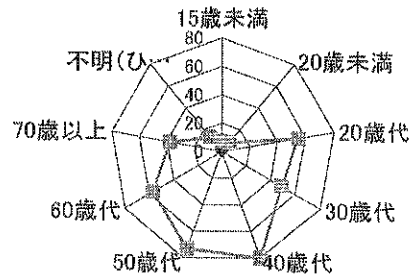
◎ 曜日別ではどうか



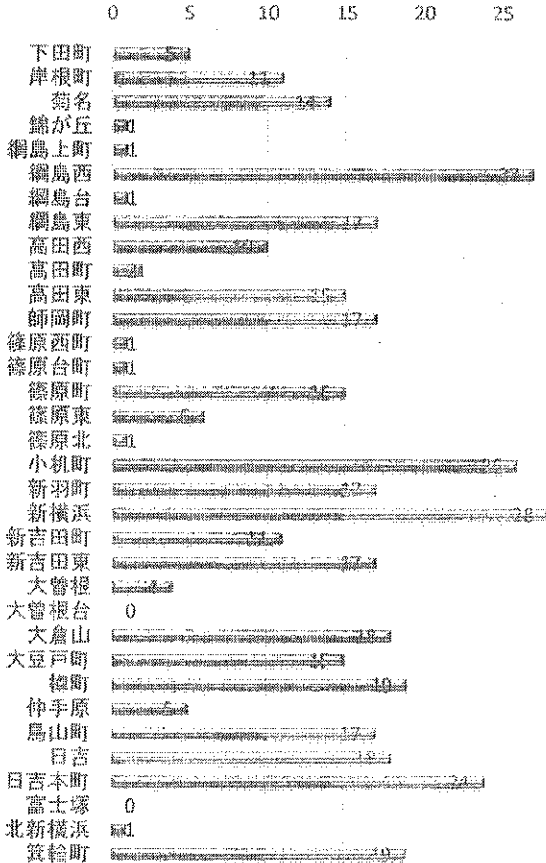
◎ 時間別ではどうか



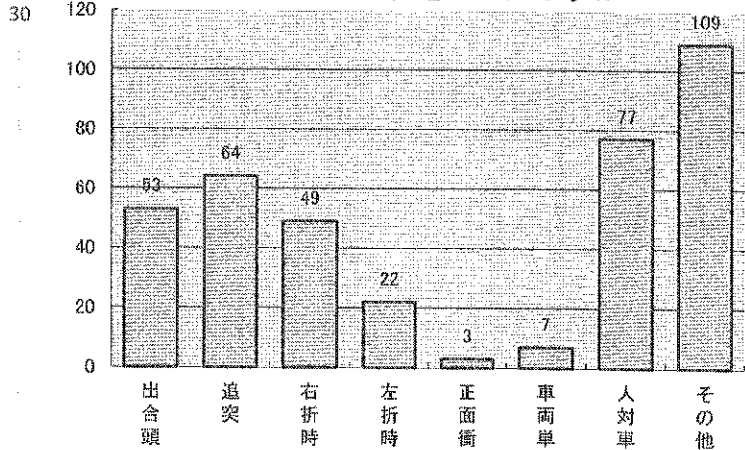
◎ 年代別ではどうか



◎ 町名別ではどうか



◎ 発生形態ではどうか



◎ 主要道路別ではどうか

