

交通事故概要

令和2年8月末現在



港北警察署

県内の交通事故

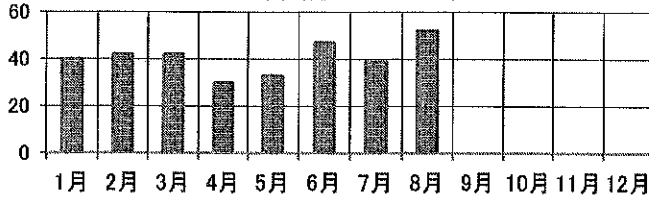
	発生件数	死者数	負傷者数
2020年	12,704	90	14,802
2019年	15,197	91	17,945
増減	-2,493	-1	-3,143
増減率	-16.4%	-1.1%	-17.5%

港北区内の交通事故発生状況

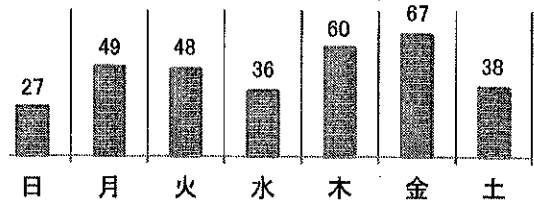
	発生件数	死者数	重傷	軽傷	負傷者数
2020年	325	3	12	341	353
2019年	365	2	13	409	422
増減	-40	+1	-1	-68	-69
増減率	-11.0%	+50.0%	-7.7%	-16.6%	-16.4%

<< 区内の交通事故発生状況 >>

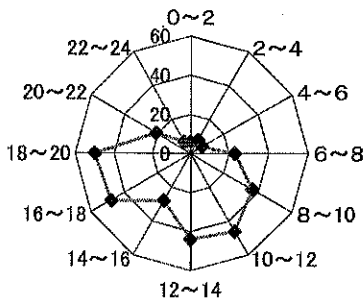
◎ 月別ではどうか




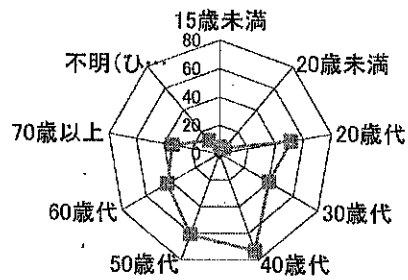
◎ 曜日別ではどうか




◎ 時間別ではどうか



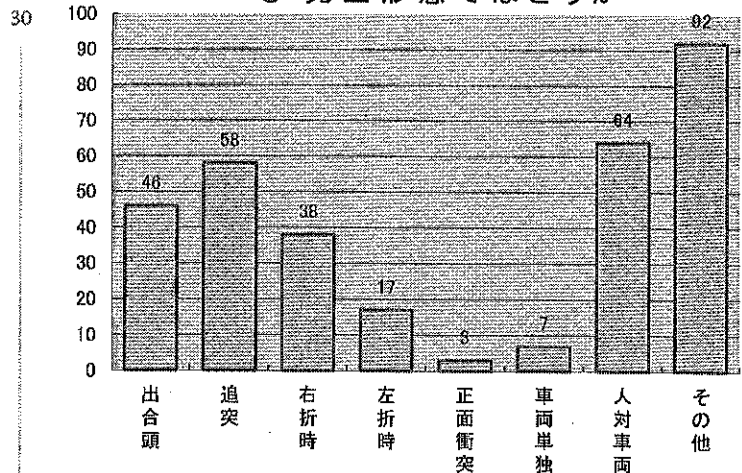
◎ 年代別ではどうか



◎ 町名別ではどうか



◎ 発生形態ではどうか



◎ 主要道路別ではどうか

