

港北区内犯罪発生状況 令和2年8月末



お疲れ様です！
日頃のボランティア活動・パトロール
ありがとうございます。
港北警察署 生活安全課 防犯少年係
【TEL 045-546-0110 内線261・262】

振り込め詐欺注意報発令中！！
県内 1224件(被害額約 23億2200万円)
港北区内 25件(被害額約 3995万円)



刑法犯認知件数

罪名	総 合 計	凶 悪 犯					粗 暴 犯					窃 盗 犯					風 俗 犯				そ の 他				
		殺 人	強 盗	放 火	強 制 性 交 等	暴 行	傷 害	脅 迫	恐 喝	詐 欺	横 領	通 貨 偽 造	文 書 偽 造	そ の 他	賭 博	強 制 わ い せ つ	公 然 わ い せ つ 等	占 有 離 脱 物 横 領	そ の 他						
2年	722	7	1	4	1	41	16	22	1	2	549	39	37	1	0	1	0	17	0	7	10	69	21	48	
元年	972	4	1	2	0	68	29	34	4	1	739	55	51	2	0	2	0	10	0	4	6	96	21	75	
前年比	-250	+3	±0	+2	+1	±0	-27	-13	-12	-3	+1	-190	-16	-14	-1	±0	-1	±0	+7	±0	+3	+4	-27	±0	-27
8月	110	2	0	1	0	1	4	1	3	0	0	88	7	7	0	0	0	2	0	0	2	7	3	4	

窃盗犯認知件数

罪名	窃 盗 合 計	侵 入						非 侵 入																	
		空 巣	忍 込 み	居 空	金 庫 破 り	事 務 所 荒 し	出 店 荒 し	そ の 他	乗 り 物 盗	自 動 車 盗	オ ー ト バ イ 盗	自 転 車 盗	施 錠 有	施 錠 無	そ の 他	非 乗 り 物 盗 以 外	ひ つ た く り	置 引 き	車 上 ね ら い	部 品 ね ら い	自 販 機 ね ら い	万 引 き	非 侵 入 他		
2年	549	30	19	3	0	0	6	1	1	519	200	4	13	181	82	99	2	319	0	23	26	24	1	104	141
元年	739	58	27	1	0	2	2	12	14	681	332	9	38	285	99	186	0	349	1	42	26	21	20	130	109
前年比	-190	-28	-8	+2	±0	-2	+4	-11	-13	-162	-132	-5	-25	-104	-17	-87	+2	-30	-1	-19	±0	+3	-19	-26	+32
8月	88	5	2	2	0	0	0	1	0	83	35	1	1	33	14	19	0	48	0	3	5	8	0	11	21

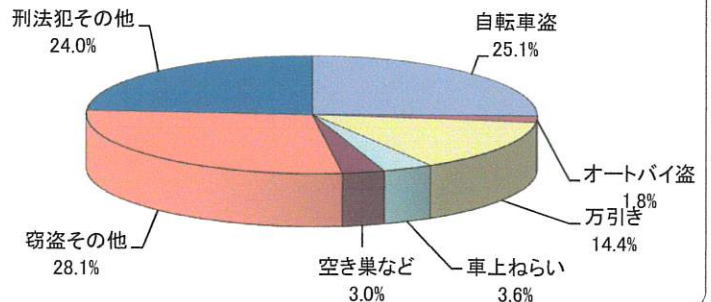
注意！！

振り込め詐欺が急増しています！
在宅中も留守番電話に設定しましょう。

警察官が家にキャッシュカードを取りに行くことは絶対にありません。

特別定額給付金に関わる詐欺の電話に注意してください！！

主な手口別発生の内訳(令和2年8月末)



だまされないために！！

電話で「お金を要求してくる」
息子は「サギ」

電話で「お金を用意して」「ATMに行って」「キャッシュカードを渡して」「暗証番号を確認させて」
一旦電話を切って相談を
は「サギ」

港北警察署 045(546)0110

港 北 区 町 名 別 犯 罪 発 生 状 況

(令和2年8月末)

町名別 罪種 手口別	年 数	凶 悪 犯				粗 暴 犯				窃 盗 犯											合 計	詐 欺・偽造など	風 俗 犯 賭 博	占 有 離 脱 物 横 領	そ の 他	総 計	前 年 対 比					
		殺 人	強 盗	放 火	そ の 他	暴 行	傷 害	脅 迫	恐 喝	侵 入 盗					非 侵 入 盗																	
										空 巣	忍 込 み	居 空 き	事 務 所 荒 し	そ の 他	小 計	自 動 車 盗	パ オ イ ー 盗 ト	自 転 車 盗	車 上 ね ら い	ひ っ た く り								ね 自 ら 販 機	万 引 き	部 品 ね ら い	そ の 他	小 計
大 曾 根	R2										1		4					1	6	6	1			3		10	+1					
	R1					1				1		1	2	1				2	6	7	1					9						
大 曾 根 合	R2																1	1	2	2						2	-2					
	R1											1	2						3	3	1					4						
鳥 山 町	R2					2	1							2	1			1	1	5	5	1				9	-4					
	R1												3	2				4	1	3	13	13				13						
岸 根 町	R2							1						4	1				2	7	7			1	1	10	+2					
	R1												1	1			1	2	1	6	6			1	1	8						
小 机 町	R2					2												3	13	23	23		1	2	1	29	-15					
	R1					1							4		1	5	5	9	3	3	3	11	37	42	1	44						
富 士 塚	R2																									5	-2					
	R1																									1		7				
篠 原 台 町	R2																		2	2	1					3	-3					
	R1																			2	2	2				2		6				
篠 原 町	R2					1												2	3	4	16	17	1	1	2	2	24	-9				
	R1					1	2	1										5	1	6	20	21	2		2	4	33					
篠 原 西 町	R2																	1			1	1				1	±0					
	R1																	1			1	1				1						
篠 原 東	R2																			2	7	8				2	10	+5				
	R1					1	1														2	3				5						
仲 手 願	R2																			2	1	4	4	1			5	-1				
	R1					1															2	2	3	1		1	6					
新 横 浜	R2		1			2	3	1						1						11	31	54	54	2	1	1	65	-17				
	R1		1		1	4	3							1	1	13				12	1	25	53	6		9	82					
菊 名	R2	1		1		2													4	3	12	19	19	3		3	35	-5				
	R1	1	1			2	3													5	2	4	25	2		1	40					
大 豆 戸 町	R2				1		1													5	11	23	25	2	8	4	41	-13				
	R1						1	1	1					1						15	1	9	38	7	3	1	54					
錦 が 丘	R2																											-6				
	R1																										1		6			
篠 原 北	R2						1														3	6	6		1	1	9	+3				
	R1																					2	4	4	2		6					
綱 島 台	R2																				1	1	2	2			2	±0				
	R1					1																	1			2						
綱 島 西	R2					1	3				1	1	1							6	7	46	47	5		1	9	66	-36			
	R1					5	3						2	4							1	10	13	7	1	3	8	102				

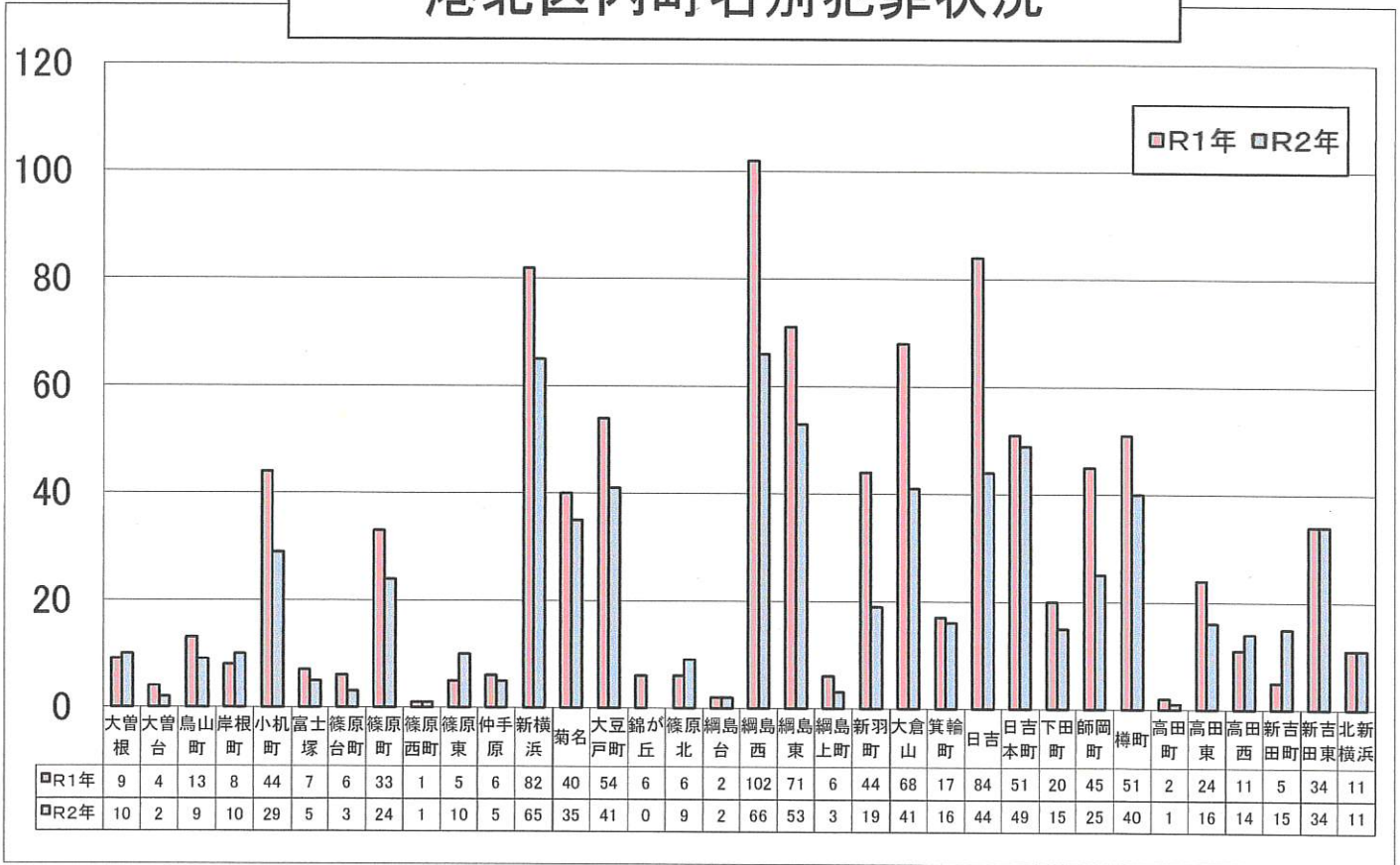
港北区町名別犯罪発生状況

(令和2年8月末)

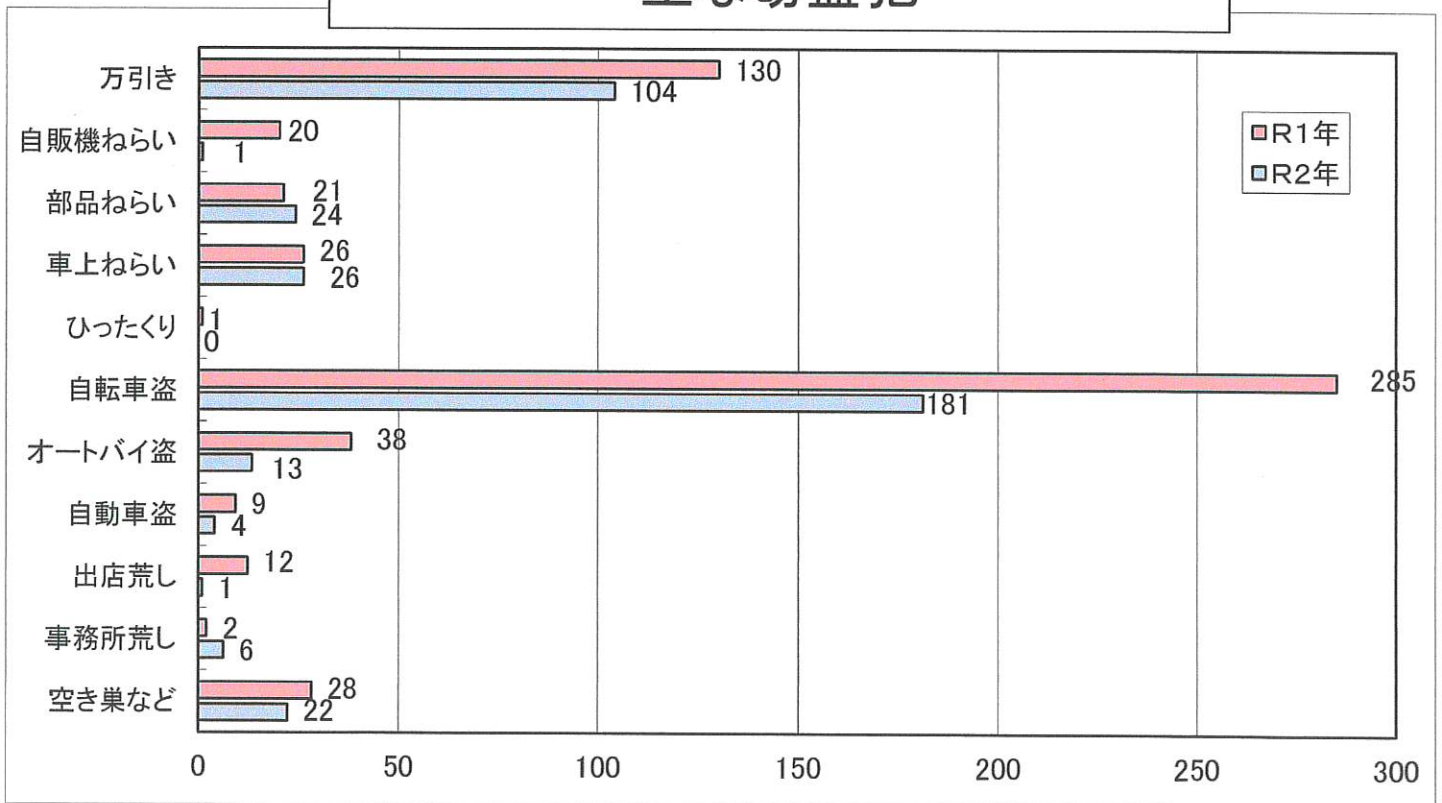
町名別	年 数	凶悪犯				粗暴犯				窃盗犯														詐欺・偽造など	風俗犯 賭博	占 有 離 脱 物 横 領	そ の 他	総 計	前 年 対 比				
		殺 人	強 盗	放 火	そ の 他	暴 行	傷 害	脅 迫	恐 喝	窃					盗					合 計													
										侵 入	空 き 巢	忍 込 み	居 空 き	事 務 所 荒 し	そ の 他	小 計	自 動 車 盗	パ オ イ 盗 ト	自 転 車 盗		車 上 ね ら い	ひ つ た く り	ね ら 販 い 機							万 引 き	部 品 ね ら い	そ の 他	小 計
綱島東	R2		1			1							3		3			18	2			12	1	10	43	46		1		4	53	-18	
	R1					2	3	1							2	2	31					10	1	8	54	54	2	1	6	2	71		
綱島上町	R2							1										2						2	2					3	-3		
	R1																	3						2	5	5	1			6			
新羽町	R2					1	1									3	5						5	1	14	14		2		1	19	-25	
	R1					1	1									3	11	4		3		1	1	11	31	34		1	1	6	44		
大倉山	R2						2								2		8	2				1		11	22	24	8		2	5	41	-27	
	R1					2	4							5	8	7	25	1		1		4	4	5	47	55	2	1	4	68			
箕輪町	R2					1	2								1		3					3		4	10	11			2		16	-1	
	R1						1						2	2		6	1			1			3	11	13		1	1	1	17			
日吉	R2					2									3		15					8	1	9	33	36	3		2	1	44	-40	
	R1					4	5							1	1	1	3				1	41		7	3	1	15	68	71	1	3		84
日吉本町	R2						1								5		21	1				5		13	40	45			1	2	49	-2	
	R1					2	2									2	25	1		1		4	1	3	37	37	5	1	4	51			
下田町	R2						2									1		6					1	3	10	11	2				16	-5	
	R1					1		1								1		4				1		4	9	11	3			4	20		
師岡町	R2						1		1								2	2				9	1	6	20	20		1		2	25	-20	
	R1						1							1	1		3	11				17		7	38	39	2		3	45			
樽町	R2		2			1	1									1	1	11	1			16		4	34	34	1		1		40	-11	
	R1					1	1							2	2	2		8	3			14		11	38	40			1	8	51		
高田町	R2																						1		1	1					1	-1	
	R1																1				1			2	2						2		
高田東	R2						1								2		3	1				4	1	1	11	13			2	16	-8		
	R1													1	2	3		9	1			3		2	18	21			3	24			
高田西	R2												1	1	2		1		5		1	1	1	2	11	13	1				14	+3	
	R1						1								2	3		1	2				1	4	7	2			1	11			
新吉田町	R2												2		2		1	2	4				2	2	11	13	1			1	15	+10	
	R1													1	1	1			1				1	1	4	5				5			
新吉田東	R2															7	2					3	3	9	24	24	6	1	1	2	34	±0	
	R1						1								4	6	2	2	6	1			8	2	21	27	2		4	34			
北新横浜	R2						1										1					4		4	9	9			1	11	±0		
	R1																1					6		2	9	9		1	1	11			
合計	R2		1	4	1	1	16	22	1	2	19	3	6	2	30	4	13	181	26		1	104	24	166	519	549	39	17	21	48	722	-250	
	R1		1	2		1	29	34	4	1	27	1	2	28	58	9	38	285	26		20	130	21	152	681	739	55	10	21	75	972		
前年対比			±0	+2	+1	±0	-13	-12	-3	+1	-8	+2	±0	+4	-26	-28	-5	-25	-104	±0	±0	-19	-26	+3	+14	-162	-190	-16	±0	+7	±0	-27	-250

8月末 総件数	R1	972	件
	R2	722	件

港北区内町名別犯罪状況



主な窃盗犯



※空き巣などは、空き巣、忍込み、居空きの合計

町名手口別 刑法犯発生状況

[令和2年8月末:暫定値]

港北警察署

ランク	刑法犯		窃盗犯		空き巣など		自動車盗		オートバイ盗		自転車盗	
	町名	件数	町名	件数	町名	件数	町名	件数	町名	件数	町名	件数
1	綱島西	66	新横浜	54	日吉本町	5	樽町	1	新羽町	3	綱島西	31
2	新横浜	65	綱島西	47	富士塚	4	綱島西	1	篠原町	2	日吉本町	21
3	綱島東	53	綱島東	46	日吉	3	大曽根	1	師岡町	2	綱島東	18
4	日吉本町	49	日吉本町	45	大豆戸町	2	新横浜	1	高田東	1	日吉	15
5	日吉	44	日吉	36	大倉山	2	新吉田町	0	樽町	1	樽町	11
6	大豆戸町	41	樽町	34	高田東	2	新吉田東	0	新吉田町	1	新横浜	9
7	大倉山	41	大豆戸町	25	下田町	1	鳥山町	0	仲手原	1	大倉山	8
8	樽町	40	大倉山	24	篠原東	1	岸根町	0	高田西	1	大豆戸町	7
9	菊名	35	新吉田東	24	篠原町	1	日吉	0	篠原北	1	小机町	7
10	新吉田東	34	小机町	23	箕輪町	1	新羽町	0	小机町	0	新吉田東	7
11	小机町	29	師岡町	20	新吉田東	0	日吉本町	0	綱島東	0	下田町	6
12	師岡町	25	菊名	19	綱島西	0	綱島東	0	新横浜	0	新羽町	5
13	篠原町	24	篠原町	17	小机町	0	箕輪町	0	綱島西	0	岸根町	4
14	新羽町	19	新羽町	14	綱島台	0	北新横浜	0	菊名	0	大曽根	4
15	箕輪町	16	新吉田町	13	大曽根	0	篠原町	0	大豆戸町	0	菊名	4
16	高田東	16	高田西	13	篠原北	0	下田町	0	下田町	0	箕輪町	3
17	新吉田町	15	高田東	13	新羽町	0	小机町	0	日吉	0	篠原町	3
18	下田町	15	下田町	11	樽町	0	菊名	0	北新横浜	0	篠原東	3
19	高田西	14	箕輪町	11	仲手原	0	高田東	0	綱島台	0	高田東	3
20	北新横浜	11	北新横浜	9	高田西	0	高田西	0	大倉山	0	篠原北	2
21	岸根町	10	篠原東	8	篠原西町	0	大倉山	0	日吉本町	0	鳥山町	2
22	大曽根	10	岸根町	7	錦が丘	0	師岡町	0	錦が丘	0	新吉田町	2
23	篠原東	10	大曽根	6	師岡町	0	大豆戸町	0	新吉田東	0	綱島上町	2
24	鳥山町	9	篠原北	6	鳥山町	0	篠原西町	0	鳥山町	0	師岡町	2
25	篠原北	9	鳥山町	5	大曽根台	0	篠原東	0	箕輪町	0	篠原西町	1
	その他	22	その他	19	その他	0	その他	0	その他	0	その他	1
	合計	722	合計	549	合計	22	合計	4	合計	13	合計	181

※空き巣・忍込み・居空きの合計

ランク	ひったくり		車上ねらい		部品ねらい		万引き		振り込め詐欺			
	町名	件数	町名	件数	町名	件数	町名	件数	町名	件数	被害額	備考
1	篠原町	0	高田西	5	新羽町	5	樽町	16	新吉田東	4	990,000円	C2件
2	鳥山町	0	新吉田町	4	新吉田東	3	綱島東	12	大倉山	4	円	C3件、検1件
3	綱島東	0	綱島東	2	篠原町	3	新横浜	11	下田町	2	円	C2件
4	日吉本町	0	新横浜	2	岸根町	2	師岡町	9	日吉本町	2	円	C2件
5	大倉山	0	篠原東	2	新吉田町	2	日吉	8	篠原台町	1	1,300,000円	0
6	箕輪町	0	大倉山	2	大曽根台	1	綱島西	6	大曽根	1	1,200,000円	0
7	新吉田東	0	新吉田東	2	鳥山町	1	大豆戸町	5	鳥山町	1	1,000,000円	0
8	新吉田町	0	綱島西	1	師岡町	1	日吉本町	5	小机町	1	円	C1件
9	日吉	0	鳥山町	1	高田町	1	北新横浜	4	仲手原	1	円	C1件
10	篠原北	0	岸根町	1	高田東	1	高田東	4	綱島西	1	円	C1件
11	新横浜	0	樽町	1	日吉	1	篠原町	4	菊名	1	円	C1件
12	小机町	0	富士塚	1	綱島東	1	菊名	3	師岡町	1	円	C1件
13	大豆戸町	0	高田東	1	高田西	1	箕輪町	3	篠原東	1	円	C1件
14	篠原台町	0	日吉本町	1	下田町	1	小机町	3	日吉	1	円	C1件
15	師岡町	0	大豆戸町	0	小机町	0	新吉田東	3	新羽町	1	円	C1件
16	下田町	0	新羽町	0	大豆戸町	0	篠原台町	2	篠原町	0	円	0
17	新羽町	0	菊名	0	大倉山	0	仲手原	2	富士塚	0	円	0
18	岸根町	0	小机町	0	新横浜	0	大倉山	1	綱島東	0	円	0
19	綱島西	0	箕輪町	0	樽町	0	鳥山町	1	高田西	0	円	0
20	樽町	0	下田町	0	綱島西	0	綱島台	1	綱島台	0	円	0
21	高田東	0	篠原西町	0	北新横浜	0	高田西	1	大豆戸町	0	円	0
22	大曽根	0	大曽根	0	篠原東	0	新羽町	0	綱島上町	0	円	0
23	高田西	0	日吉	0	綱島上町	0	岸根町	0	樽町	0	円	0
24	菊名	0	師岡町	0	大曽根	0	錦が丘	0	大曽根台	0	円	0
25	仲手原	0	仲手原	0	菊名	0	綱島上町	0	新吉田町	0	円	0
	その他	0	その他	0	その他	0	その他	0	その他	2	35,460,000円	0
	合計	0	合計	26	合計	24	合計	104	合計	25	39,950,000円	

※備考欄の「C」は被害品がキャッシュカードなどを示す、「検」は検挙を示す