

港北区内犯罪発生状況 平成30年9月末



お疲れ様です！
日頃のボランティア活動・パトロール
ありがとうございます。
港北警察署 生活安全課 防犯少年係
【TEL 045-546-0110 内線261・262】

振り込め詐欺注意報発令中！！

前年同期比 県内 + 387件(被害額約 + 4億6000万円)

港北区内 - 21件(被害額約 + 4900万円)



刑法犯認知件数

年別	総計	凶悪犯					粗暴犯					窃盗犯					風俗犯				その他			
		殺害	強盗	放火	強制的性交等	暴行	傷害	脅迫	恐喝	盗	能	詐	横領	通貨偽造	文書偽造	その他	賭博	強制わいせつ	公然わいせつ等	占有離脱物横領	その他			
30年	1265	5	1	2	1	70	30	32	5	3	972	64	58	0	4	2	0	19	0	11	8	135	30	105
29年	1603	9	0	5	0	114	63	44	5	2	1147	98	92	1	1	1	3	24	0	12	12	211	41	170
前年比	-338	-4	+1	-3	1	-44	-33	-12	+0	1	-175	-34	-34	-1	3	+1	-3	-5	0	-1	-4	-76	-11	-65
9月	131	0	0	0	0	2	0	2	0	0	107	7	6	0	1	0	0	0	0	0	0	15	2	13

窃盗犯認知件数

年別	窃盗合計	侵入								非侵入盗合計	非侵入物盗														
		空巣	忍込み	居室空	金庫破り	事務所荒し	出店荒し	その他	乗り物盗		自動車盗	オートバイ盗	自転車盗	施錠有	施錠無	その他	侵入盗	ひったくり	置引き	車上ねらい	部品ねらい	自販機ねらい	万引き	非侵入他	
30年	972	91	51	8	5	6	7	6	8	881	483	12	38	433	198	235	0	398	13	51	32	23	16	152	111
29年	1147	162	72	15	4	9	15	39	8	985	486	15	49	422	193	229	0	499	5	83	50	54	8	150	149
前年比	-175	-71	-21	-7	+1	-3	-8	-33	+0	-104	-3	-3	-11	+11	+5	+6	+0	-101	+8	-32	-18	-31	+8	+2	-38
9月	107	7	1	4	1	0	0	0	1	100	62	0	3	59	27	32	0	38	1	9	1	1	0	12	14

○去年と比べて増加した主な窃盗犯罪は『居室空き・自転車盗・ひったくり・自販機ねらい・万引き』でした。

振り込め詐欺注意報発令 !!

9月末時点での振り込め詐欺の発生件数については、前年同期比で減少傾向にありますが、昨年多発した還付金詐欺が増加しており、また、被害額が約4900万円の増加と、予断を許さない状況です。

騙されない為に、電話で相手から「お金が必要、カードを預かります、ATMで医療費を還付します」等の言葉が出た際には詐欺と疑い、また、留守番電話の設定を心掛けましょう。

サキ撲滅の2本柱

1 **こんな言葉を電話で聞いたらサキナ!**
「急にお金が必要!用急して!」
「キャッシュカードを預かります。」
「ATMで医療費を還付します。」

2 **留守番電話設定のお願い!**
「犯人は留守番電話を嫌います。」
「常に留守番電話設定を!」
「留守番電話が作動する前に取らなさい!」
「迷惑電話防止機能付き機器の購入検討を!」

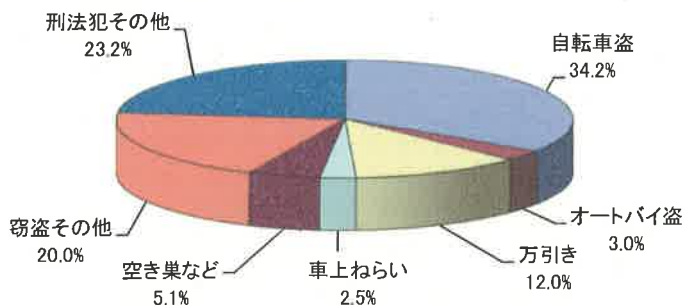
神奈川県警

平成30年9月末までの発生傾向(累計)

犯罪種別	県下発生	当署発生	県下54署中 ワースト順
・ 刑法犯件数	34,327件	1,265件	県下第4番
・ 自動車盗	322件	12件	県下第8番
・ オートバイ盗	1,559件	38件	県下第13番
・ 自転車盗	8,677件	433件	県下第2番
・ 空き巣など	1,549件	64件	県下第3番
・ ひったくり	148件	13件	県下第1番
・ 振り込め詐欺	1,896件	35件	県下第25番

県下 被害額約40億4100万円(未遂59件含む) 当署 被害額約2億円
※「空き巣など」は住居に対する侵入盗の「空き巣」「忍込み」「居室空き」の合計です。下記グラフも同じ。

主な手口別発生の内訳(平成30年9月末)



港北区町名別犯罪発生状況

(平成30年9月末)

町名別	年 数	凶悪犯				粗暴犯				窃盗犯											詐欺・偽造など	風俗犯 賭博	占有 離脱物 横領	そ の 他	総 計	前 年 対 比	前 年 増 減 率																		
		殺 人	強 盗	放 火	そ の 他	暴 行	傷 害	脅 迫	恐 喝	窃					盗													合 計																	
										入					入																														
										空 き 巣	忍 込 み	居 空 き	事 務 所 荒 し	そ の 他	小 計	自 動 車 盗	パ イ ー 盗	自 転 車 盗	車 上 ね ら い	ひ つ た く り									ね ら 販 機	万 引 き	部 品 ね ら い	そ の 他	小 計												
大 曾 根	H30					1						1			2	3		1	6		3	2							12	15				1	17										
	H29											3	1			4			1	5	1					1			8	12	2			4	18	-1	-6%								
大 曾 根 台	H30																					1						1	1	1					2										
	H29												1			1											3	4	5	1					7		-5	-71%							
鳥 山 町	H30					1						1	1			1								4		2	12	13					1	1	16		-14	-47%							
	H29					2						2	4	3		2	1	1					2	7				16	20	1			7	30											
岸 根 町	H30					1									2	1											3	3						1	5		-10	-67%							
	H29											1	1	2		2	3				1	1					9	10				4	15												
小 机 町	H30					1						3			1								3	17	3		3	17	3		1	1	10	35	39	4	7	51	-22	-30%					
	H29					2						4	2			6	6	13	8					2	3	13	45	51			1	1	16	73											
富 士 塚	H30																									1	1	1	1					2				-7	-78%						
	H29											4		1		5		1	1							1	3	8	1					9											
篠 原 台 町	H30																																						0	0%					
	H29															1												1	1					2	3										
篠 原 町	H30					1						2	4			1	4	1	1	3	17	2	20	49	51	5	1	1	5	70								-9	-11.4%						
	H29											10	1			5							3	8		3	6		1		14	5	20	49	57	4	1	1	5	79					
篠 原 西 町	H30					1																																		-6	-85.7%				
	H29											1	1				1	1										2	4	2				1	7										
篠 原 東	H30											1															1	1	2					2	4				-3	-42.9%					
	H29																	2								1	1	4	4	1		1			7										
仲 手 原	H30															1	1																							-9	-60.0%				
	H29											1	1				3										2	5	9	2				2	15										
新 横 浜	H30					9									2	23	1	2	1	22	2	14	67	67	7		1	3	13	109									-28	-20.4%					
	H29					1	11	8							5	6	11				5	20	2	1	1	24	3	25	81	92	6		3	2	13	137									
菊 名	H30					2	1	1				3	5	2		1	11	1	3	23	1					7	1	6	42	53	2		3	2	3	67			-8	-11%					
	H29					1	6	4							2	4	6				4	16	1				10	1	12	44	50	7		1	1	5	75								
大 豆 戸 町	H30					2						1	1		3	1	9	3			1	3					4	24	25	3		4	3	3	41					-29	-41%				
	H29					1						1				2	9	1	1									7	6	8	34	36	7		9	1	8	70							
錦 が 丘	H30																																								-5	-100%			
	H29											1																	3	4	1					5									
篠 原 北	H30											2																	3	5	2			1	1	10					+1	11%			
	H29											5		1														1	1	7				1	9										
網 島 台	H30											1																	6	7	1		1	1								-2	-17%		
	H29											6																3	5	11					1	12									
網 島 西	H30					4						4				1												7	1	12	105	112	9		1	2	17	150					-29	-16%	
	H29					4						11				1												4	78	2				9	1	26	120	141	5	1	2	19	179		

港 北 区 町 名 別 犯 罪 発 生 状 況

(平成30年9月末)

罪種 手口別 町名別	年 数	凶 悪 犯				粗 暴 犯				窃 盗 犯														合 計	詐 欺・偽造など	風 俗 犯		占 有 離 脱 物 横 領	そ の 他	総 計	前 年 対 比	前 年 増 減 率			
		殺	強	放	そ	暴	傷	脅	恐	侵 入						非 侵 入										賭	わ								
		人	盗	火	の	行	害	迫	喝	空	忍	居	事	そ	小	自	パ	自	車	ひ	ね	自	万			部	そ						小		い
					他					き	込	空	務	の	計	動	オ	転	上	っ	ら	機	引			品	の						計		せ
								巢	み	き	所	他		車	イ	車	ね	た	販	き	ね	他		博	つ										
綱 島 東	H30					2	1			2				1	3	1	1	48	5	1	1	12		14	83	86	5	1		3	98	+4	4%		
	H29		1			1	2			1				3	4	1	2	42		1	3	2	3	16	70	74	10		2	4	94				
綱 島 上 町	H30						1											5						1	6	6	1			1	9				
	H29													1	1			3				1	1		5	6			2	1	9				
新 羽 町	H30						2			4				4	2	1	19	2		5	1	3	7	40	44	2	2	2	4	56	-17	-23%			
	H29					2				1	2		5	2	10	1	26	5		2	1	5	6	47	57	1	3	1	9	73					
大 倉 山	H30					4	1	1		1				1	2		1	22	1		1	4		10	39	41	2	1	1	5	56	-11	-16%		
	H29					4	3				1	1		4	6		1	15	2			4	2	11	35	41	9		1	9	67				
箕 輪 町	H30																4	13		1		5	1	24	24	1		1		26	-2	-7.1%			
	H29								1							1	6	3			1	7		4	22	22		3	2	28					
日 吉	H30			1	1	2			1	3				3	3	3	30	6	1		9	5	22	76	79	1		5	2	92	-27	-22.7%			
	H29					2	1			5				1	6	1	3	36				18	6	17	81	87	11	1	11	119					
日 吉 本 町	H30						1			4				3	7	2	3	35	2	1	2	1	6	52	59	6	1	3	9	79	-48	-37.8%			
	H29					5	4			2	2			3	7	1	2	63	2			1	1	15	85	92	10	2	14	127					
下 田 町	H30									6	1			1	8			11	1					1	13	21	2		4	27	-5	-16%			
	H29						1	1		6			1	7		2	6	1					1	3	13	20	1		9	32					
師 岡 町	H30						1	1	2	1				1			14				19		14	47	48	2		4	58	-12	-17%				
	H29					1	1			1				1			20	1			24	1	10	56	57	5	1	2	3			70			
樽 町	H30	1	1									1		1	1	2	18	3			11	1	7	42	43		1	2	6	55	-32	-37%			
	H29					1	1			2		2	4	8	4	21	5			9	2	16	57	65	3		5	12	87						
高 田 町	H30																												1	1	-1	-50%			
	H29																												2	2					
高 田 東	H30					1			1	5				3	8	3	26				1	1	5	36	44			1	2	49	+14	40%			
	H29					3	2	1		4				4	8	3	7	4					1	2	17	25		1	3	35					
高 田 西	H30									3	1	1		1	6		2				1	1		1	5	11	2			3	16				
	H29			1		1	1			3				3		1	2							1	6	10	13				16				
新 吉 田 町	H30						1			1		1	5	3	10		1	2	2				2	2	9	19	2		1	1	24	+2	9%		
	H29					1	1				1			3	4	2	1	1	3					3	10	14	3		3	22					
新 吉 田 東	H30									5				5	1	3	10				15		1	30	35	3		1	4	43	-7	-14%			
	H29					1	2			2	3			3	8	2		11	2			3	1	7	26	34	5	1	4	50					
北 新 横 浜	H30															1	1					8		10	10				1	11	-11	-50.0%			
	H29						1		1					1	1	1	1	4				9	1	1	17	18		2	22						
合 計	H30	1	2	1	1	30	32	5	3	51	8	5	7	20	91	12	38	433	32	13	16	152	23	162	881	972	64	19	30	105	1265	-338	-21.1%		
	H29		5		4	63	44	5	2	72	15	4	15	56	162	15	49	422	50	5	8	150	54	232	985	1147	98	24	41	170	1603				
前 年 対 比		+1	-3	+1	-3	-33	-12		+1	-21	-7	+1	-8	-36	-71	-3	-11	+11	-18	+8	+8	+2	-31	-70	-104	-175	-34	-5	-11	-65	-338				

町名手口別 刑法犯発生状況

[平成30年9月末:暫定値]

港北警察署

ランク	刑法犯		窃盗犯		空き巣など		自動車盗		オートバイ盗		自転車盗	
	町名	件数	町名	件数	町名	件数	町名	件数	町名	件数	町名	件数
1	綱島西	150	綱島西	112	菊名	10	大豆戸町	3	箕輪町	4	綱島西	83
2	新横浜	109	綱島東	86	下田町	7	新羽町	2	菊名	3	綱島東	48
3	綱島東	98	日吉	79	綱島西	5	日吉本町	2	高田東	3	日吉本町	35
4	日吉	92	新横浜	67	高田東	5	鳥山町	1	日吉	3	日吉	30
5	日吉本町	79	日吉本町	59	高田西	5	綱島東	1	小机町	3	高田東	26
6	篠原町	70	菊名	53	新吉田東	5	北新横浜	1	日吉本町	3	菊名	23
7	菊名	67	篠原町	51	新羽町	4	菊名	1	新吉田東	3	新横浜	23
8	師岡町	58	師岡町	48	日吉本町	4	新吉田東	1	樽町	2	大倉山	22
9	新羽町	56	高田東	44	小机町	3	新吉田町	0	新横浜	2	新羽町	19
10	大倉山	56	新羽町	44	日吉	3	岸根町	0	綱島西	2	樽町	18
11	樽町	55	樽町	43	篠原町	2	日吉	0	岸根町	2	小机町	17
12	小机町	51	大倉山	41	篠原北	2	箕輪町	0	大豆戸町	1	師岡町	14
13	高田東	49	小机町	39	綱島東	2	新横浜	0	綱島東	1	箕輪町	13
14	新吉田東	43	新吉田東	35	新吉田町	2	篠原町	0	篠原町	1	下田町	11
15	大豆戸町	41	大豆戸町	25	綱島台	1	下田町	0	大倉山	1	新吉田東	10
16	下田町	27	箕輪町	24	大曾根	1	小机町	0	新羽町	1	大豆戸町	9
17	箕輪町	26	下田町	21	師岡町	1	樽町	0	大曾根	1	大曾根	6
18	新吉田町	24	新吉田町	19	大倉山	1	高田東	0	仲手原	1	綱島上町	5
19	大曾根	17	大曾根	15	篠原東	1	高田西	0	新吉田町	1	鳥山町	4
20	高田西	16	鳥山町	13	富士塚	0	大倉山	0	下田町	0	篠原町	4
21	鳥山町	16	高田西	11	樽町	0	師岡町	0	北新横浜	0	綱島台	4
22	北新横浜	11	北新横浜	10	仲手原	0	綱島西	0	綱島台	0	篠原北	2
23	篠原北	10	綱島台	7	篠原西町	0	大曾根	0	高田西	0	新吉田町	2
24	綱島台	10	綱島上町	6	錦が丘	0	篠原西町	0	錦が丘	0	高田西	2
25	綱島上町	9	篠原北	5	大豆戸町	0	篠原東	0	師岡町	0	仲手原	1
	その他	25	その他	15	その他	0	その他	0	その他	0	その他	2
	合計	1265	合計	972	合計	64	合計	12	合計	38	合計	433

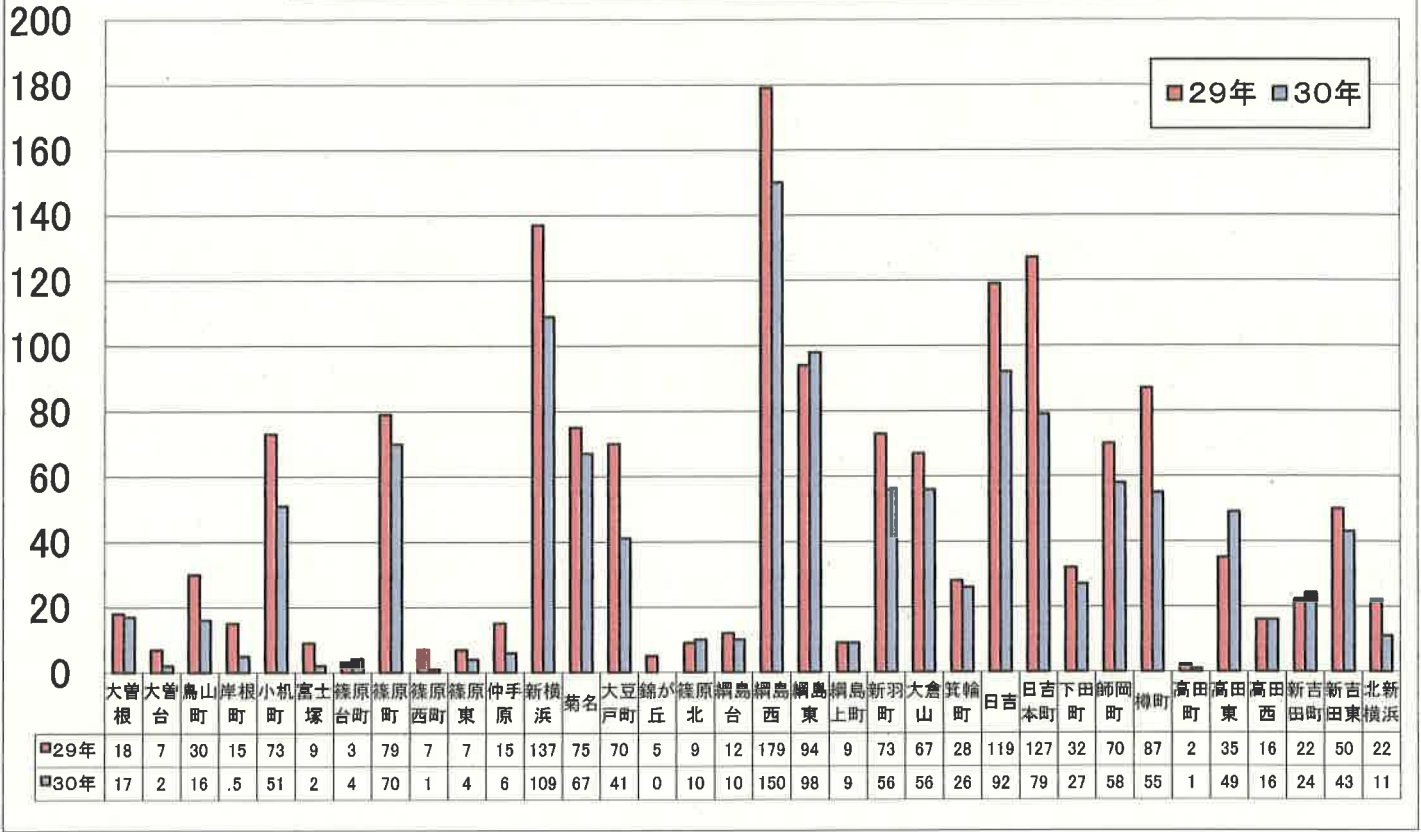
※空き巣・忍込み・居空きの合計

ランク	ひったくり		車上ねらい		部品ねらい		万引き		振り込め詐欺			
	町名	件数	町名	件数	町名	件数	町名	件数	町名	件数	被害額	備考
1	大曾根	3	日吉	6	日吉	5	新横浜	22	綱島西	4	12,284,000円	—
2	新横浜	2	綱島東	5	新羽町	3	師岡町	19	日吉本町	4	7,722,000円	C2件
3	篠原町	1	大豆戸町	3	篠原町	2	篠原町	17	新吉田東	4	47,461,301円	C2件
4	箕輪町	1	小机町	3	新横浜	2	新吉田東	15	綱島東	4	4,500,000円	C2件
5	日吉	1	樽町	3	新吉田町	2	綱島東	12	小机町	3	1,998,871円	C1件
6	篠原台町	1	新羽町	2	高田東	1	樽町	11	高田西	2	16,010,000円	C1件
7	大曾根台	1	新吉田町	2	樽町	1	日吉	9	新羽町	2	6,910,000円	—
8	綱島東	1	日吉本町	2	綱島西	1	北新横浜	8	菊名	2	870,000円	C2件
9	綱島台	1	新横浜	1	菊名	1	菊名	7	篠原町	2	937,596円	C1件
10	日吉本町	1	大倉山	1	日吉本町	1	綱島西	7	師岡町	1	13,900,000円	—
11	鳥山町	0	下田町	1	篠原台町	1	箕輪町	5	大豆戸町	1	74,700,000円	—
12	大倉山	0	菊名	1	箕輪町	1	大倉山	4	大倉山	1	3,500,000円	C1件
13	新吉田東	0	篠原町	1	綱島台	1	鳥山町	4	下田町	1	1,997,000円	—
14	新吉田町	0	鳥山町	1	小机町	1	大豆戸町	3	大曾根台	1	2,200,000円	C1件
15	篠原北	0	高田東	0	鳥山町	0	仲手原	2	綱島上町	1	3,495,684円	—
16	小机町	0	篠原東	0	大豆戸町	0	日吉本町	2	箕輪町	1	975,713円	—
17	大豆戸町	0	綱島西	0	綱島東	0	小机町	1	新吉田町	1	1,200,000円	—
18	師岡町	0	箕輪町	0	大倉山	0	高田西	1	日吉	0	円	—
19	下田町	0	新吉田東	0	北新横浜	0	高田東	1	篠原東	0	円	—
20	新羽町	0	篠原西町	0	篠原東	0	篠原台町	1	仲手原	0	円	—
21	岸根町	0	大曾根	0	綱島上町	0	新羽町	1	大曾根	0	円	—
22	綱島西	0	岸根町	0	新吉田東	0	錦が丘	0	樽町	0	円	—
23	樽町	0	師岡町	0	高田西	0	岸根町	0	錦が丘	0	円	—
24	高田東	0	仲手原	0	下田町	0	綱島上町	0	富士塚	0	円	—
25	高田西	0	錦が丘	0	師岡町	0	大曾根	0	篠原西町	0	円	—
	その他	0	その他	0	その他	0	その他	0	その他	0	円	—
	合計	13	合計	32	合計	23	合計	152	合計	35	200,662,165円	—

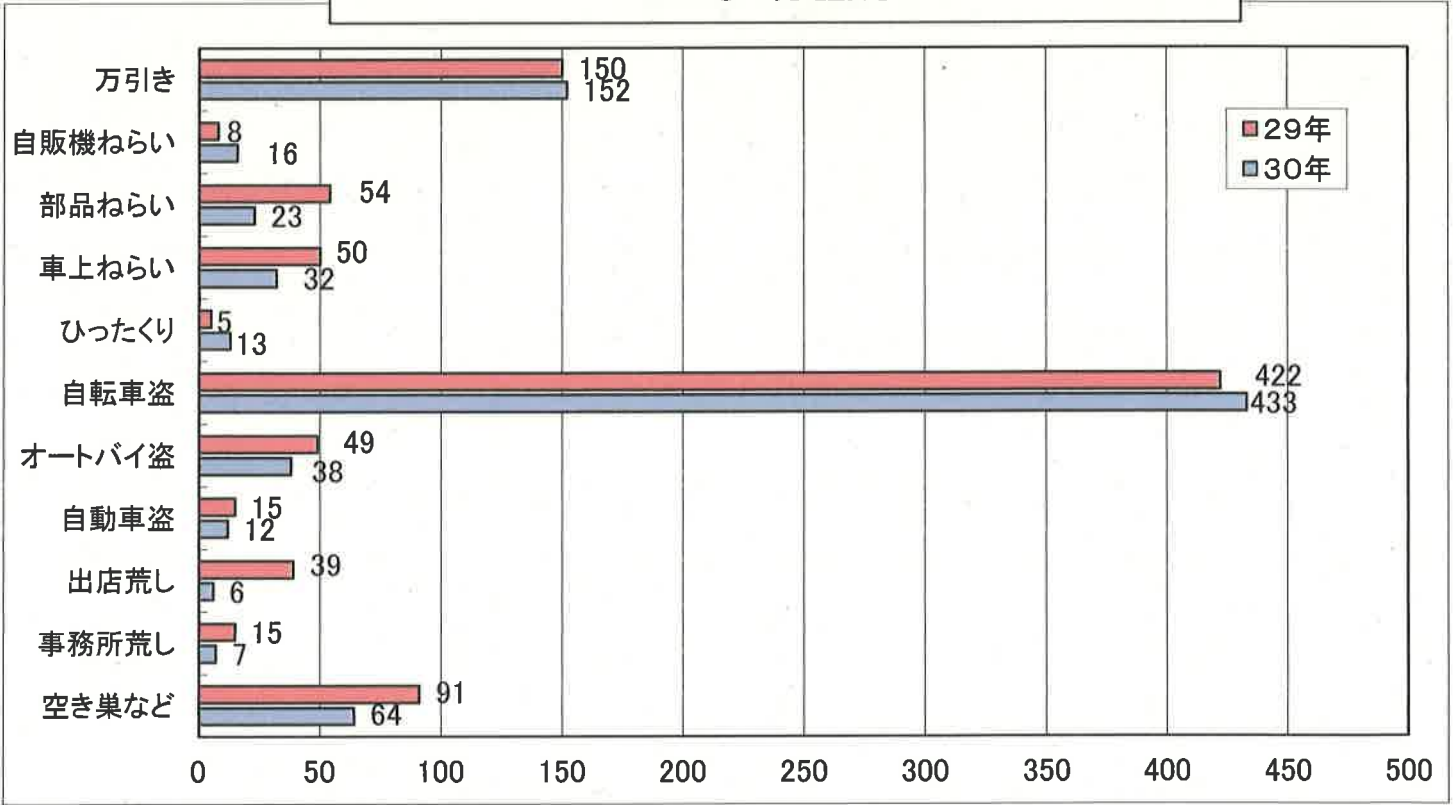
※備考欄の「C」は被害品がキャッシュカードなどを示す

9月末 総件数	H29	1603	件
	H30	1265	件

港北区内町名別犯罪状況



主な窃盗犯



※空き巣などは、空き巣、忍込み、居空きの合計