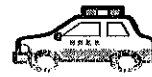


交通事故概要

令和2年1月末現在(概数)



港北警察署

県内の交通事故

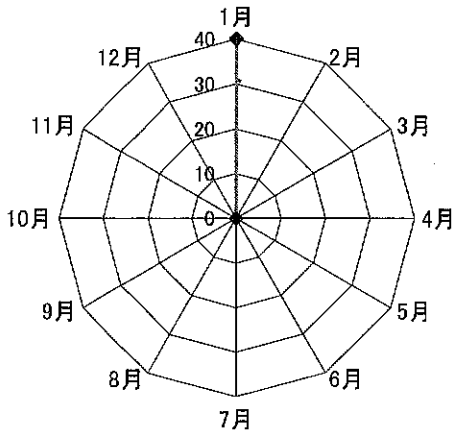
	発生件数	死者数	負傷者数
令和2年	1,697	19	1,965
令和元年	1,930	13	2,251
増減	-233	6	-286
増減率	-12.1%	+46.2%	-12.7%

港北区内の交通事故発生状況

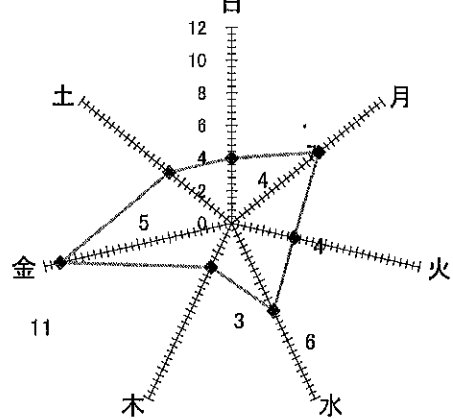
	発生件数	死者数	軽傷	軽傷	重傷
令和2年	40	0	2	41	43
令和元年	41	0	3	48	51
増減	-1	±0	-1	-7	-8
増減率	-2.4%	-	-33.3%	-14.6%	-15.7%

<< 区内の交通事故発生状況 >>

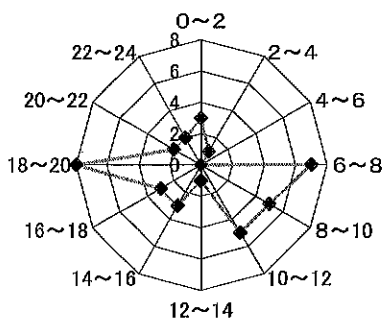
◎ 月別ではどうか



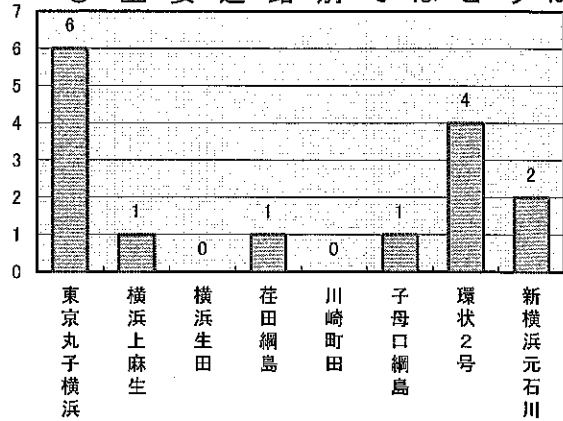
◎ 曜日別ではどうか



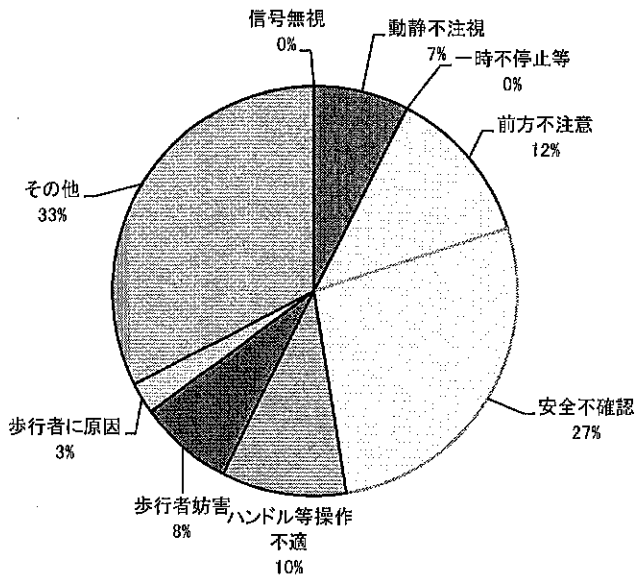
◎ 時間別ではどうか



◎ 主要道路別ではどうか



◎ 発生原因別ではどうか



◎ 発生形態ではどうか

