

# 港北区内犯罪発生状況 令和元年8月末



お疲れ様です！  
日頃のボランティア活動・パトロール  
ありがとうございます。  
港北警察署 生活安全課 防犯少年係  
【TEL 045-546-0110 内線261・262】

## 振り込め詐欺注意報発令中！！

県内 1750 件(被害額約 31億8400万円)  
港北区内 31 件(被害額約 5000万円)



### 刑法犯認知件数

年別	罪名 合計	凶悪					粗暴					窃盗					風俗				その他				
		殺人	強盗	放火	強制的性交等	強姦	暴行	傷害	脅迫	恐喝	盗犯	窃盗	詐欺	横領	通貨偽造	文書偽造	その他	賭博	強姦わいせつ	公然わいせつ等	占有離脱物横領	その他			
元年	972	4	1	2	0	1	68	29	34	4	1	739	55	51	2	0	2	0	10	0	4	6	96	21	75
30年	1134	5	1	2	1	1	68	30	30	5	3	865	57	52	0	3	2	0	19	0	11	8	120	28	92
前年比	-162	-1	0	0	-1	0	0	-1	+4	-1	-2	-126	-2	-1	2	-3	0	0	-9	0	-7	-2	-24	-7	-17
8月	121	0	0	0	0	0	8	3	5	0	0	90	9	7	1	0	1	0	3	0	0	3	11	1	10

### 窃盗犯認知件数

年別	罪名 合計	侵入										非侵入													
		盗	空き巣	忍込み	居室空き	金庫破り	事務所荒し	出店荒し	その他	乗り物盗	非侵入盗	ひったくり	置き引き	車上ねらい	部品ねらい	自販機ねらい	万引き	非侵入他							
元年	739	58	27	1	0	2	2	12	14	681	332	9	38	285	99	186	0	349	1	42	26	21	20	130	109
30年	865	84	50	4	4	6	7	6	7	781	421	12	35	374	171	203	0	360	12	42	31	22	16	140	97
前年比	-126	-26	-23	-3	-4	-4	-5	+6	7	-100	-89	-3	+3	-89	-72	-17	0	-11	-11	0	-5	-1	+4	-10	+12
8月	90	7	3	0	0	0	0	0	4	83	33	0	1	32	9	23	0	50	0	8	4	5	6	16	11

## 注意！！

振り込め詐欺が急増しています！  
在宅中も留守番電話に設定しましょう。

## だまされないために！！

電話で「お金を要求してくる」

息子は **サギ**

電話で

「お金を用意して」  
「ATMに行って」  
「キャッシュカードを渡して」  
「暗証番号を確認させて」

は **サギ**

一旦電話を切って相談を

港北警察署 045(546)0110



### 令和元年8月末までの発生傾向(累計)

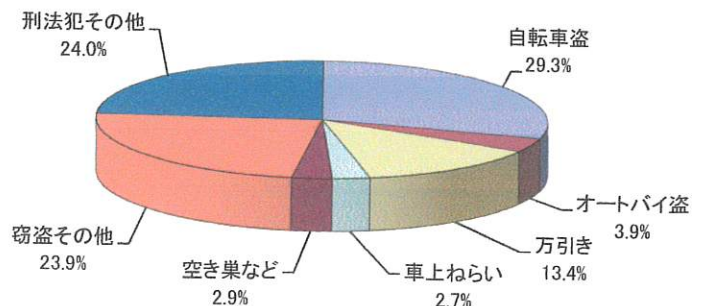
犯罪種別	県下発生	当署発生	県下54署中 ワースト順
・ 刑法犯件数	27,460 件 ...	972 件	県下第 4 番
・ 自動車盗	263 件 ...	9 件	県下第 6 番
・ オートバイ盗	1,061 件 ...	38 件	県下第 7 番
・ 自転車盗	6,607 件 ...	285 件	県下第 7 番
・ 空き巣など	2,212 件 ...	28 件	県下第 13 番
・ ひったくり	160 件 ...	1 件	県下第 28 番
・ 振り込め詐欺	1,750 件 ...	31 件	県下第 26 番

被害額約 31億8400万円

被害額約 5000万円

※下記のグラフの「空き巣など」は住居に対する侵入盗の「空き巣」「忍込み」「居室空き」の合計です。

### 主な手口別発生の内訳(令和元年8月末)



# 港北区町名別犯罪発生状況

(令和元年8月末)

町名別	年 数	凶 悪 犯				粗 暴 犯				窃 盗 犯														詐欺・偽造など	風俗犯 賭博	占 有 離 脱 物 横 領	そ の 他	総 計	前 年 対 比	前 年 増 減 率					
		殺 強		放 火		暴 行	傷 害	脅 迫	恐 喝	侵 入 盗					非 侵 入 盗					合 計															
		殺 人	強 盗	放 火	そ の 他					空 き 巣	忍 込 み	居 空 き	事 務 所 荒 し	そ の 他	小 計	自 動 車 盗	パ オ イ 盗 ト	自 転 車 盗	車 上 ね ら い		ひ つ た く り	ね ら 販 機	自 引 き								万 部 品 ね ら い	そ の 他	小 計		
罪 種 手口別																																			
大 菅 根	H31					1				1									2		6	7	1										9		
	H30					1					1								1		10	12										1	14	-5	-36%
大 菅 根 台	H31																				3	3	1										4		
	H30																				1	1	1										2	+2	100%
鳥 山 町	H31																		4	1	3	13											13		
	H30					1					1	1	1					3		2	11	12			1								15	-2	-13%
岸 根 町	H31																	1	2	1	6	6											8		
	H30					1												2		3	3	3											4	+4	100%
小 机 町	H31					1												3	3	3	11	37	42	1									44		
	H30					1												1	1	6	29	33	33	3									43	+1	2%
富 士 塚	H31																						1	3									7		
	H30																			1	1	1	1	1									2	+5	
篠 原 台 町	H31																				2	2	2	2									6		
	H30																				1	4	4										4	0	0%
篠 原 町	H31					1	2	1		1								7	1	6	20	21	2										33		
	H30		1			2	3			2							3	17	2	16	45	47	5										65	-32	-49.2%
篠 原 西 町	H31																				1	1											1		
	H30					1																											1		
篠 原 東	H31					1	1			1											2	3											5		
	H30									1											1	1	2										2	+3	150.0%
仲 手 原	H31					1															1	2	3	1									6		
	H30																	2			4	4											6		
新 横 浜	H31		1		1	4	3			1								12	1	25	53	57	6										82		
	H30					9	9											19	2	13	60	60	7										101	-19	-18.8%
菊 名	H31	1	1			2	3			1								5	2	4	25	27	2										40		
	H30					2	1	1		3	2	1						7	1	6	41	48	2										62	-22	-35%
大 豆 戸 町	H31						1	1	1									15	1	9	38	38	7										54		
	H30						2		1									3	3	22	23	3										38	+16	42%	
錦 が 丘	H31									2										1	5											6			
	H30																																	+6	
篠 原 北	H31																				2	4	4	2									6		
	H30						1														3	5	2										10	-4	-40%
綱 島 台	H31					1															1	1											2		
	H30									1											4	5	1										8	-6	-75%
綱 島 西	H31					5	3			2								10		13	71	75	7										102		
	H30					4	5			4		1					6	1	10	84	91	9										125	-23	-18%	

# 港北区町名別犯罪発生状況

(令和元年8月末)

町名別	年 数	凶悪犯								粗暴犯								窃盗犯												詐欺・偽造など	風俗犯 賭博	占 有 離 脱 物 横 領	そ の 他	総 計	前 年 対 比	前 年 増 減 率
		殺				放				暴				窃				非				入				合 計										
		殺	強	放	そ の 他	暴	傷	脅	恐	空	忍	居	事	そ	小	自	パ	自	車	ひ	ね	自	万	部	そ		小									
		人	盗	火		行	害	迫	喝	巣	込	空	務	の	計	動	オ	転	上	っ	ら	引	品	の	計											
手	口	別									所	他		車	イ	車	ね	た	販	機	ね	他														
綱島東	H31				2	3	1							2	2	31					10	1	8	54	54	2		1	6	2	71	-13	-15%			
	H30				2	1								2			1	3	1	1	38	5	1	1	70	73	4		1	3	84					
綱島上町	H31															3							2	5	5	1					6	-3	-33%			
	H30					1										5							1	6	6	1				1	9					
新羽町	H31				1	1							3			11	4			3	1	1	11	31	34			1	1	6	44	-7	-14%			
	H30					1							4		2	1	17	2			5		3	6	36	40	2	2	2	4	51					
大倉山	H31				2	4							3		7	25	1			1	4	4	5	47	55	2		1	4	68	+19	39%				
	H30				4	1	1						1		1	18	1			1	4		8	33	35	2		1	1	4	49					
箕輪町	H31					1							2	2		6	1			1			3	11	13			1	1	17	-7	-29.2%				
	H30														3	13					5	1		23	23			1		24						
日吉	H31				4	5					1		1	3		41				7	3	1	15	68	71	1		3		84	+2	2.4%				
	H30			1	1		2		1				3			3	27	6	1		7	4	21	69	72			4	1	82						
日吉本町	H31				2	2									2	25	1			1	4	1	3	37	37	5		1	4	51	-20	-28.2%				
	H30					1							4		2	2	30	1			2	1	6	44	51	6		1	3	9	71					
下田町	H31				1		1					1	2			4					1		4	9	11	3			4	20	-3	-13%				
	H30											5	6			9	1						1	11	17	2			4	23						
師岡町	H31					1						1	1		3	11					17		7	38	39	2			3	45	-7	-13%				
	H30					1	1	2				1	1			12					18		13	43	44	1		3	52							
樽町	H31				1	1						2	2	2		8	3				14		11	38	40			1	8	51	-1	-2%				
	H30	1	1			1						1			2	17	3				10	1	6	39	40		1	2	6	52						
高田町	H31														1					1			2	2					2		2	+1				
	H30																													1	1					
高田塚	H31											1	3		3	9	1				3		2	18	21				3	24	-22	-48%				
	H30				1		1					5	8		3	25					1	1	3	33	41			1	2	46						
高田西	H31					1						1	3			1	2						1	4	7	2			1	11	-5	-31%				
	H30											3	1	1			2			1	1		1	5	11	2			3	16						
新吉田町	H31											1	1	1			1					1	1	4	5				5	-17	-77%					
	H30					1						1			1	2	2					2	2	9	19			1	1	22						
新吉田東	H31					1						4	2	6	2	2	6	1			8		2	21	27	2			4	34	-5	-13%				
	H30											5		5	1	2	10				13		1	27	32	3			4	39						
北新横浜	H31															1					6		2	9	9			1	1	11						
	H30														1		1				8			10	10				1	11						
合計	H31	1	2		1	29	34	4	1	27	1	2	28	58	9	38	285	26	1	20	130	21	151	681	739	55	10	21	75	972	-162	-14.3%				
	H30	1	2	1	1	30	30	5	3	50	4	4	7	84	12	35	374	31	12	16	140	22	139	781	865	57	19	28	92	1134						
前年対比				-1	-1	+4	-1	-2	-23	-3	-4	-5	+9	-26	-3	+3	-89	-5	-11	+4	-10	-1	+12	-100	-126	-2	-9	-7	-17	-162						

町名手口別 刑法犯発生状況

[令和元年8月末:暫定値]

港北警察署

ランク	刑法犯		窃盗犯		空き巣など		自動車盗		オートバイ盗		自転車盗	
	町名	件数	町名	件数	町名	件数	町名	件数	町名	件数	町名	件数
1	綱島西	102	綱島西	75	小机町	4	樽町	2	大倉山	7	綱島西	42
2	日吉	84	日吉	71	新吉田東	4	綱島東	2	小机町	5	日吉	41
3	新横浜	82	新横浜	57	新羽町	3	新吉田東	2	師岡町	3	綱島東	31
4	綱島東	71	大倉山	55	大倉山	3	新吉田町	1	鳥山町	3	大倉山	25
5	大倉山	68	綱島東	54	綱島西	2	新横浜	1	高田東	3	日吉本町	25
6	大豆戸町	54	小机町	42	錦が丘	2	大豆戸町	1	綱島西	2	新横浜	13
7	樽町	51	樽町	40	篠原東	1	鳥山町	0	綱島東	2	新羽町	11
8	日吉本町	51	師岡町	39	高田東	1	岸根町	0	日吉本町	2	菊名	11
9	師岡町	45	大豆戸町	38	富士塚	1	日吉	0	菊名	2	師岡町	11
10	新羽町	44	日吉本町	37	篠原町	1	新羽町	0	新吉田東	2	大豆戸町	9
11	小机町	44	新羽町	34	大曾根	1	日吉本町	0	篠原北	1	高田東	9
12	菊名	40	菊名	27	菊名	1	箕輪町	0	大曾根台	1	小机町	9
13	新吉田東	34	新吉田東	27	日吉	1	北新横浜	0	新横浜	1	樽町	8
14	篠原町	33	高田東	21	新横浜	1	篠原町	0	日吉	1	新吉田東	6
15	高田東	24	篠原町	21	下田町	1	下田町	0	岸根町	1	箕輪町	6
16	下田町	20	鳥山町	13	高田西	1	小机町	0	大曾根	1	篠原町	5
17	箕輪町	17	箕輪町	13	綱島台	0	菊名	0	高田町	1	下田町	4
18	鳥山町	13	下田町	11	篠原北	0	高田東	0	樽町	0	綱島上町	3
19	高田西	11	北新横浜	9	日吉本町	0	高田西	0	大豆戸町	0	篠原台町	2
20	北新横浜	11	高田西	7	樽町	0	大倉山	0	下田町	0	篠原東	2
21	大曾根	9	大曾根	7	仲手原	0	師岡町	0	篠原町	0	鳥山町	2
22	岸根町	8	岸根町	6	篠原西町	0	綱島西	0	北新横浜	0	大曾根	2
23	富士塚	7	綱島上町	5	師岡町	0	大曾根	0	綱島台	0	大曾根台	2
24	篠原台町	6	錦が丘	5	大豆戸町	0	篠原西町	0	高田西	0	岸根町	1
25	綱島上町	6	新吉田町	5	鳥山町	0	篠原東	0	新羽町	0	高田西	1
	その他	37	その他	20	その他	0	その他	0	その他	0	その他	4
	合計	972	合計	739	合計	28	合計	9	合計	38	合計	285

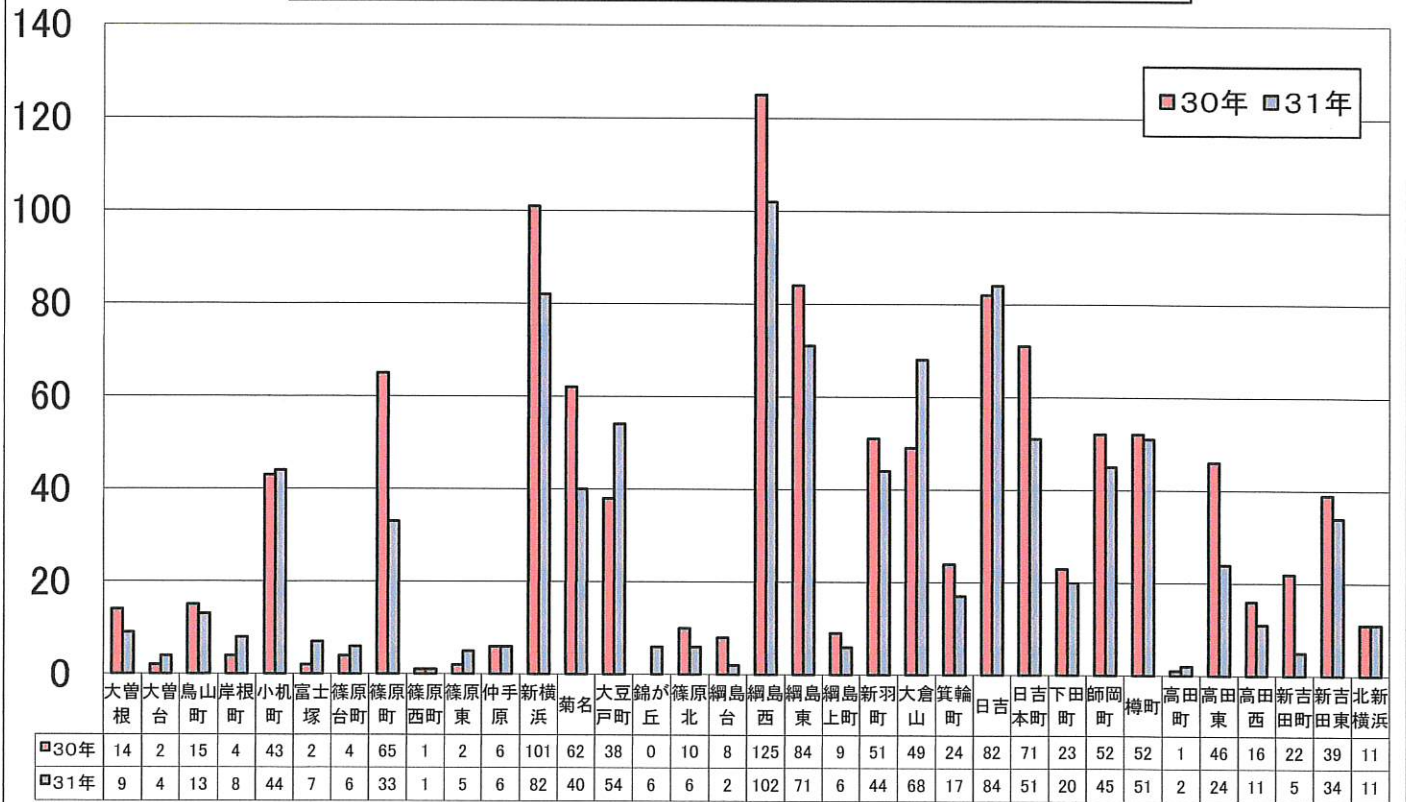
※空き巣・忍込み・居空きの合計

ランク	ひったくり		車上ねらい		部品ねらい		万引き		振り込め詐欺			
	町名	件数	町名	件数	町名	件数	町名	件数	町名	件数	被害額	備考
1	仲手原	1	新羽町	4	大倉山	4	師岡町	17	綱島西	4	5,994,730円	C1件(被害1件)
2	篠原町	0	綱島西	3	小机町	3	大豆戸町	15	日吉本町	3	7,996,840円	—
3	鳥山町	0	樽町	3	菊名	2	樽町	14	菊名	3	6,000,000円	C1件
4	綱島東	0	小机町	3	大曾根	2	新横浜	12	大曾根	2	1,937,803円	C1件
5	日吉本町	0	高田西	2	新羽町	1	綱島東	10	下田町	2	1,693,819円	—
6	大倉山	0	大豆戸町	2	大豆戸町	1	綱島西	10	新吉田東	2	1,000,000円	C2件
7	箕輪町	0	菊名	1	綱島東	1	新吉田東	8	大豆戸町	2	1,000,000円	C1件
8	新吉田東	0	高田東	1	日吉	1	篠原町	7	篠原北	2	998,916円	C1件
9	新吉田町	0	新吉田東	1	新横浜	1	北新横浜	6	富士塚	2	567,891円	—
10	日吉	0	篠原町	1	日吉本町	1	菊名	5	綱島東	1	9,000,000円	—
11	篠原北	0	箕輪町	1	鳥山町	1	大倉山	4	篠原町	1	1,000,000円	C1件
12	新横浜	0	新吉田町	1	篠原町	1	日吉本町	4	仲手原	1	1,000,000円	—
13	小机町	0	大曾根	1	新吉田町	1	鳥山町	4	日吉	1	997,743円	—
14	大豆戸町	0	大倉山	1	岸根町	1	高田東	3	新横浜	1	956,520円	—
15	篠原台町	0	日吉本町	1	高田東	0	小机町	3	大倉山	1	800,000円	—
16	師岡町	0	新横浜	0	樽町	0	日吉	3	篠原台町	1	376,251円	—
17	下田町	0	篠原東	0	綱島西	0	岸根町	2	高田東	0	円	—
18	新羽町	0	鳥山町	0	北新横浜	0	新羽町	1	師岡町	0	円	—
19	岸根町	0	下田町	0	篠原東	0	下田町	1	小机町	0	円	—
20	綱島西	0	篠原西町	0	綱島上町	0	錦が丘	1	高田西	0	円	—
21	樽町	0	岸根町	0	新吉田東	0	箕輪町	0	新羽町	0	円	—
22	高田東	0	日吉	0	高田西	0	高田西	0	綱島台	0	円	—
23	大曾根	0	師岡町	0	下田町	0	綱島上町	0	鳥山町	0	円	—
24	高田西	0	綱島東	0	師岡町	0	大曾根	0	綱島上町	0	円	—
25	菊名	0	仲手原	0	篠原台町	0	篠原西町	0	樽町	0	円	—
	その他	0	その他	0	その他	0	その他	0	その他	2	9,331,100円	—
	合計	1	合計	26	合計	21	合計	130	合計	31	50,651,613円	—

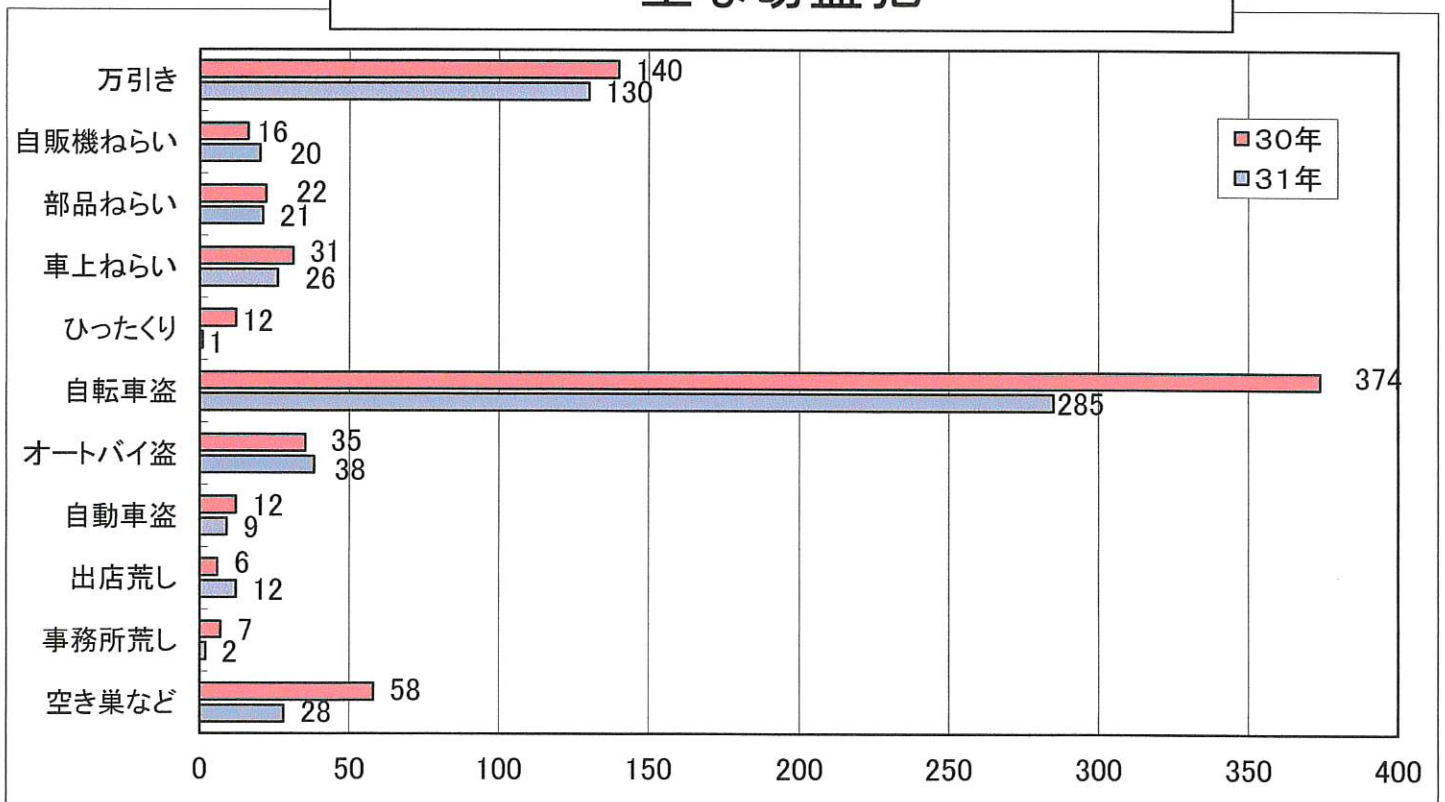
※備考欄の「C」は被害品がキャッシュカードなどを示す

8月末	H30	1134	件
総件数	H31	972	件

## 港北区内町名別犯罪状況



## 主な窃盗犯



※空き巣などは、空き巣、忍込み、居空きの合計