

港北区内犯罪発生状況 平成31年5月末



お疲れ様です！
日頃のボランティア活動・パトロール
ありがとうございます。
港北警察署 生活安全課 防犯少年係
【Tel. 045-546-0110 内線261・262】

振り込め詐欺注意報発令中！！

県内 924 件(被害額約 18億2500万円)
港北区内 23 件(被害額約 3000万円)



刑法犯認知件数

年別	罪名	総計	凶悪犯					粗暴犯					窃盗犯					風俗犯					その他		
			殺害	強盗	放火	強制的性交等	暴行	傷害	脅迫	恐喝	盗	知能	詐	横領	通貨偽造	文書偽造	その他	賭博	強制わいせつ	公然わいせつ等	その他	占有離脱物横領	その他		
31年		612	1	1	0	0	49	21	23	4	1	455	37	36	0	0	1	0	4	0	3	1	66	14	52
30年		695	5	1	2	1	43	18	20	4	1	527	41	36	0	3	2	0	7	0	3	4	72	15	57
前年比		-83	-4	0	-2	-1	+6	+3	+3	0	0	-72	-4	0	0	-3	-1	0	-3	0	0	-3	-6	-1	-5
5月		157	0	0	0	0	13	5	5	2	1	116	7	7	0	0	0	0	1	0	1	0	20	3	17

窃盗犯認知件数

年別	罪名	窃盗合計	侵入							非侵入合計	非侵入物盗															
			空巣	忍込み	居室空き	金庫破り	事務所荒し	出店荒し	その他		乗り物盗	自動車盗	オートバイ盗	自転車盗	施錠有	施錠無	その他	侵入盗	ひったくり	置き引き	車上ねらい	部品ねらい	自販機ねらい	万引き	非侵入他	
31年		455	37	18	1	0	0	2	9	7	418	194	7	27	160	53	107	0	224	0	29	19	11	9	87	69
30年		527	55	32	4	2	1	5	4	7	472	245	9	26	210	93	117	0	227	9	27	19	15	12	85	60
前年比		-72	-18	-14	-3	-2	-1	-3	+5	0	-54	-51	-2	+1	-50	-40	-10	0	-3	-9	2	0	-4	-3	+2	+9
5月		116	10	3	1	0	0	1	4	1	106	48	2	8	38	11	27	0	58	0	8	5	1	0	27	17

注意！！
振り込め詐欺が急増しています！
在宅中も留守番電話に設定しましょう。

だまされないために！！

電話で「お金を要求してくる」
息子は **サギ**

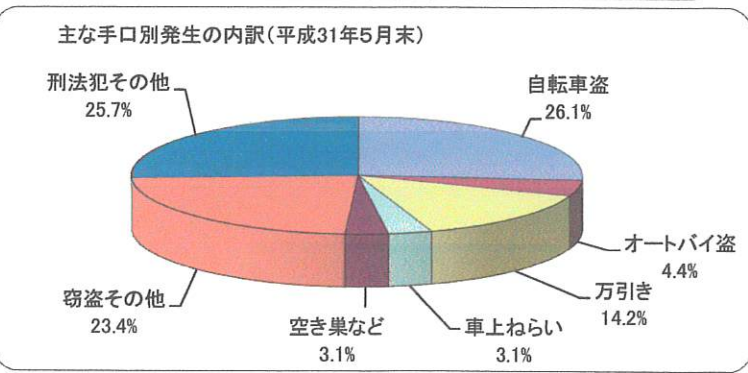
電話で「お金を用意して」「ATMに行って」「キャッシュカードを渡して」「暗証番号を確認させて」
は **サギ**

一旦電話を切って相談を
港北警察署 045(546)0110

平成31年5月末までの発生傾向(累計)

犯罪種別	県下発生	当署発生	県下54署中ワースト順
・ 刑法犯件数	16,577 件 ...	612 件	県下第 3 番
・ 自動車盗	181 件 ...	7 件	県下第 7 番
・ オートバイ盗	694 件 ...	27 件	県下第 6 番
・ 自転車盗	3,684 件 ...	160 件	県下第 7 番
・ 空き巣など	1,364 件 ...	19 件	県下第 12 番
・ ひったくり	88 件 ...	0 件	県下第 0 番
・ 振り込め詐欺	924 件 ...	23 件	県下第 16 番

被害額約 18億2500万円
被害額約 3000万円
※下記のグラフの「空き巣など」は住居に対する侵入盗の「空き巣」「忍込み」「居室空き」の合計です。



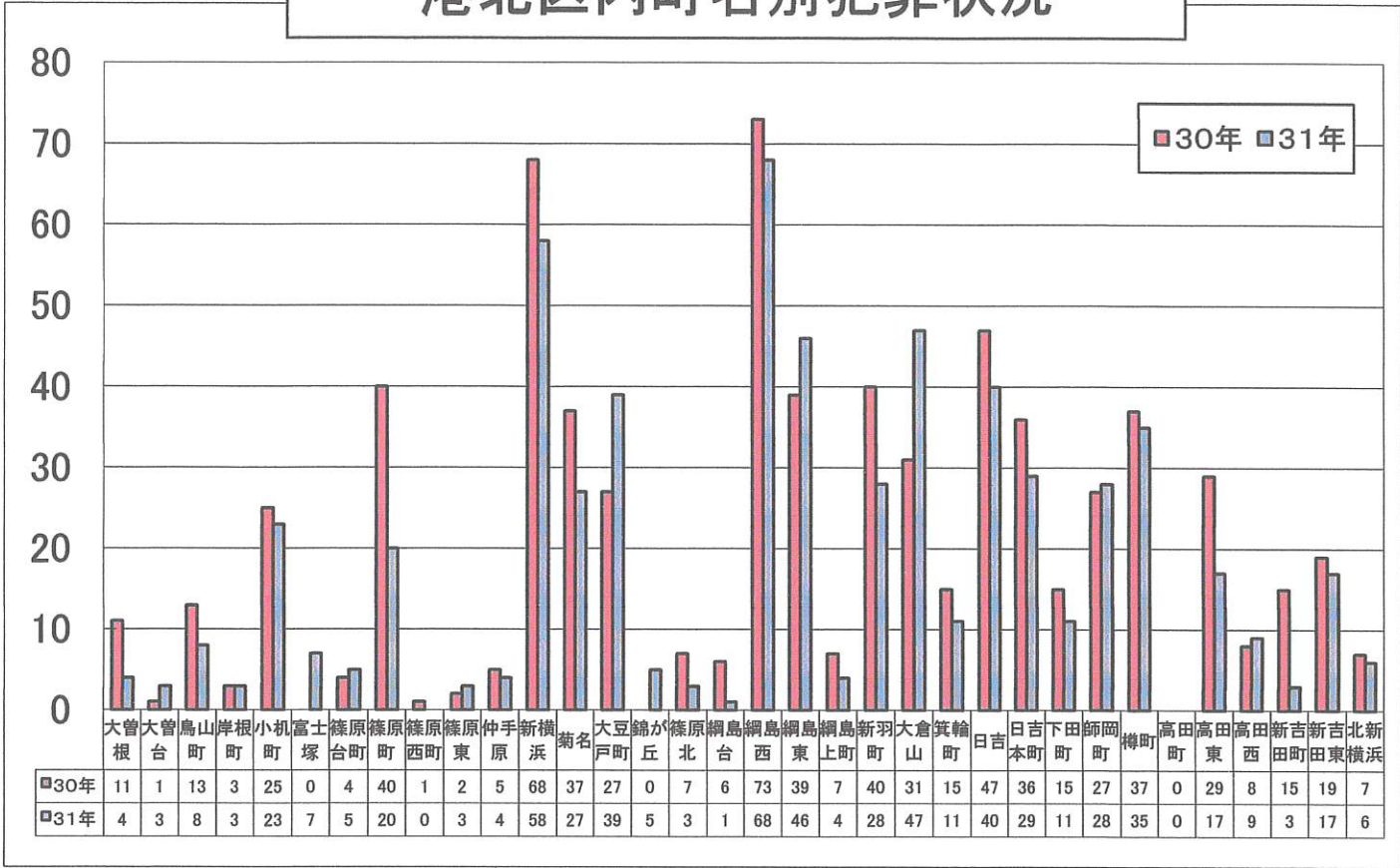
港 北 区 町 名 別 犯 罪 発 生 状 況

(平成31年5月末)

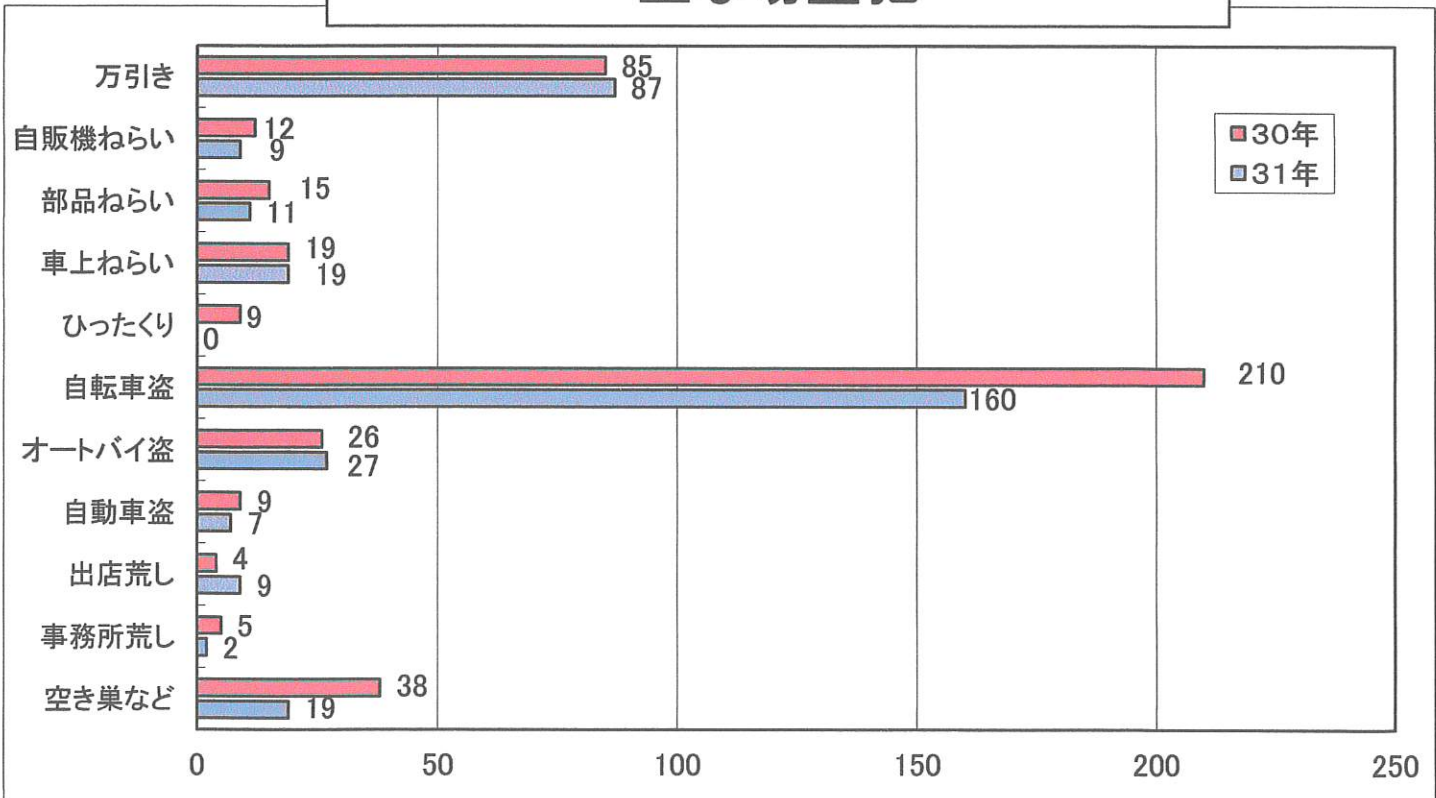
町名別 罪種 手口別	年	凶 悪 犯				粗 暴 犯				窃 盗 犯															詐 欺 ・ 偽 造 な ど	風 俗 犯 博 い せ つ	占 有 離 脱 物 横 領	そ の 他	総 計	前 年 対 比	前 年 増 減 率		
		殺	強 盗	放 火	そ の 他	暴 行	傷 害	脅 迫	恐 喝	侵 入 盗					非 侵 入 盗					合 計													
										空 き 巣	忍 込 み	居 空 き	事 務 所 荒 し	そ の 他	小 計	自 動 車 盗	バ イ ト	自 転 車 盗	車 上 ね ら い		ひ つ た く り	ね ら 販 機	万 引 き	部 品 ね ら い								そ の 他	小 計
鶴 島 東	H31					2	3	1					1	2	15				8	1	7	34	34	1	1	3	1	46					
	H30					1							2	1	16	3			3		8	31	33	4	1			39	+7	18%			
鶴 島 上 町	H31														2						2	4	4					4					
	H30						1								4						1	5	5				1	7	-3	-43%			
新 羽 町	H31					1						3			4	4		2	1	1	6	18	21			1	5	28					
	H30						1					3	2	1	14	2		4		2	5	30	33	2		1	3	40	-12	-30%			
大 倉 山	H31					2	4					2			5	17			1	4	4	4	35	38	1		2	47					
	H30					2	1	1				1			1	9	1		1	2		7	21	23	1		3	31	+16	52%			
箕 輪 町	H31						1					2	2		2	1					2	6	8			1	1	11					
	H30													2	8						2	1	14	14			1	15	-4	-26.7%			
日 吉	H31					2	4						1	14				3	2		9	29	32	1		1	40						
	H30			1	1	2		1				1		2	15	2			3	1	17	40	41			1	47	-7	-14.9%				
日 吉 本 町	H31					2	1						1	16					1	2		20	20	4		2	29						
	H30											1	1	17					1	1	2	23	26	5		2	36	-7	-19.4%				
下 田 町	H31					1		1						2					1		3	6	6	2		1	11						
	H30											4		5							1	6	11			4	15	-4	-27%				
師 岡 町	H31											1	1		3	7					11	6	27	28			28						
	H30													8							12	3	23	24	1		27	+1	4%				
権 町	H31					1	1					1	1	2	6	2				9		4	23	24			1	35					
	H30	1	1				1					1		10	2					7	1	5	26	27		1	6	37	-2	-5%			
高 田 町	H31																																
	H30																																
高 田 東	H31											1	2	2	6	1			2		1	12	14			3	17						
	H30					1							5	3	15				1	1	2	22	27			1	29	-12	-41%				
高 田 西	H31										2	2		1	2						1	4	6	2		1	9						
	H30											2		1					1	1		3	5	1		2	8	+1	13%				
新 吉 田 町	H31											1			1						1	3	3				3						
	H30												1		2						1	2	6	12		1	15	-12	-80%				
新 吉 田 東	H31						1					2	1	1	3	1			2			8	11	2		3	17						
	H30												1	5					9			15	15	2		2	19	-2	-11%				
北 新 横 浜	H31													1					3		1	5	5			1	6						
	H30												1						5			6	6			1	7	-1	-14.3%				
合 計	H31	1				21	23	4	1	18	1	2	16	37	7	27	160	19	9	87	11	98	418	455	37	4	14	52	612				
	H30	1	2	1	1	18	20	4	1	32	4	2	5	12	55	9	26	210	19	9	12	85	15	87	472	527	41	7	15	57	695	-83	-11.9%
前 年 対 比			-2	-1	-1	+3	+3			-14	-3	-2	-3	+4	-18	-2	+1	-50		-9	-3	+2	-4	+11	-54	-72	-4	-3	-1	-5	-83		

5月末 総件数	H30	695	件
	H31	612	件

港北区内町名別犯罪状況



主な窃盗犯



※空き巣などは、空き巣、忍込み、居空きの合計

町名手口別 刑法犯発生状況

[平成31年5月末:暫定値]

港北警察署

ランク	刑法犯		窃盗犯		空き巣など		自動車盗		オートバイ盗		自転車盗	
	町名	件数	町名	件数	町名	件数	町名	件数	町名	件数	町名	件数
1	網島西	68	網島西	52	新羽町	3	樽町	2	大倉山	5	網島西	28
2	新横浜	58	新横浜	40	新吉田東	2	新吉田町	1	師岡町	3	大倉山	17
3	大倉山	47	大倉山	38	網島西	2	新吉田東	1	小机町	3	日吉本町	16
4	網島東	46	網島東	34	錦が丘	2	網島東	1	鳥山町	3	網島東	15
5	日吉	40	日吉	32	大倉山	2	新横浜	1	網島西	2	日吉	14
6	大豆戸町	39	大豆戸町	29	篠原東	1	大豆戸町	1	網島東	2	新横浜	8
7	樽町	35	師岡町	28	高田東	1	鳥山町	0	高田東	2	師岡町	7
8	日吉本町	29	樽町	24	富士塚	1	岸根町	0	篠原北	1	大豆戸町	7
9	師岡町	28	小机町	21	篠原町	1	日吉	0	日吉本町	1	高田東	6
10	新羽町	28	新羽町	21	大曾根	1	新羽町	0	新吉田東	1	樽町	6
11	菊名	27	日吉本町	20	菊名	1	日吉本町	0	大曾根台	1	菊名	6
12	小机町	23	菊名	17	日吉	1	箕輪町	0	新横浜	1	新羽町	4
13	篠原町	20	高田東	14	新横浜	1	北新横浜	0	菊名	1	篠原町	4
14	高田東	17	篠原町	13	小机町	0	篠原町	0	日吉	1	小机町	4
15	新吉田東	17	新吉田東	11	網島台	0	下田町	0	樽町	0	新吉田東	3
16	箕輪町	11	箕輪町	8	篠原北	0	小机町	0	大豆戸町	0	篠原台町	2
17	下田町	11	鳥山町	8	日吉本町	0	菊名	0	下田町	0	下田町	2
18	高田西	9	高田西	6	樽町	0	高田東	0	篠原町	0	箕輪町	2
19	鳥山町	8	下田町	6	仲手原	0	高田西	0	北新横浜	0	網島上町	2
20	富士塚	7	北新横浜	5	高田西	0	大倉山	0	網島台	0	篠原東	2
21	北新横浜	6	網島上町	4	篠原西町	0	師岡町	0	高田西	0	岸根町	1
22	篠原台町	5	錦が丘	4	師岡町	0	網島西	0	新羽町	0	鳥山町	1
23	錦が丘	5	新吉田町	3	下田町	0	大曾根	0	錦が丘	0	高田西	1
24	仲手原	4	篠原東	3	大豆戸町	0	篠原西町	0	新吉田町	0	北新横浜	1
25	大曾根	4	大曾根	3	鳥山町	0	篠原東	0	箕輪町	0	大曾根台	1
	その他	20	その他	11	その他	0	その他	0	その他	0	その他	0
	合計	612	合計	455	合計	19	合計	7	合計	27	合計	160

※空き巣・忍込み・居空き合計

ランク	ひったくり		車上ねらい		部品ねらい		万引き		振り込め詐欺			
	町名	件数	町名	件数	町名	件数	町名	件数	町名	件数	被害額	備考
1	篠原町	0	新羽町	4	大倉山	4	師岡町	11	網島西	4	5,994,730円	C1件,被害1件
2	鳥山町	0	網島西	2	小机町	2	大豆戸町	11	日吉本町	2	2,996,840円	—
3	網島東	0	高田西	2	新羽町	1	新横浜	9	下田町	2	1,693,819円	—
4	日吉本町	0	大豆戸町	2	菊名	1	樽町	9	新吉田東	2	1,000,000円	C2件
5	大倉山	0	樽町	2	大豆戸町	1	網島東	8	大豆戸町	2	1,000,000円	C1件
6	箕輪町	0	菊名	1	網島東	1	網島西	7	富士塚	2	567,891円	—
7	新吉田東	0	高田東	1	大曾根	1	篠原町	6	網島東	1	9,000,000円	—
8	新吉田町	0	新吉田東	1	鳥山町	0	大倉山	4	篠原町	1	1,000,000円	C1件
9	日吉	0	篠原町	1	日吉	0	菊名	4	日吉	1	997,743円	—
10	篠原北	0	箕輪町	1	篠原町	0	北新横浜	3	新横浜	1	956,520円	—
11	新横浜	0	新吉田町	1	新横浜	0	日吉	2	大曾根	1	937,803円	—
12	小机町	0	大曾根	1	高田東	0	鳥山町	2	大倉山	1	800,000円	—
13	大豆戸町	0	小机町	0	樽町	0	日吉本町	2	菊名	1	円	C1件
14	篠原台町	0	新横浜	0	網島西	0	高田東	2	篠原北	1	円	C1件
15	師岡町	0	篠原東	0	北新横浜	0	小机町	2	師岡町	0	円	—
16	下田町	0	大倉山	0	篠原東	0	新吉田東	2	小机町	0	円	—
17	新羽町	0	鳥山町	0	網島上町	0	新羽町	1	高田西	0	円	—
18	岸根町	0	下田町	0	新吉田東	0	岸根町	1	新羽町	0	円	—
19	網島西	0	篠原西町	0	高田西	0	下田町	1	網島台	0	円	—
20	樽町	0	日吉本町	0	下田町	0	箕輪町	0	鳥山町	0	円	—
21	高田東	0	岸根町	0	師岡町	0	錦が丘	0	網島上町	0	円	—
22	大曾根	0	日吉	0	日吉本町	0	高田西	0	樽町	0	円	—
23	高田西	0	師岡町	0	新吉田町	0	網島上町	0	大曾根台	0	円	—
24	菊名	0	網島東	0	岸根町	0	大曾根	0	新吉田町	0	円	—
25	仲手原	0	仲手原	0	篠原台町	0	篠原西町	0	箕輪町	0	円	—
	その他	0	その他	0	その他	0	その他	0	その他	1	3,331,000円	—
	合計	0	合計	19	合計	11	合計	87	合計	23	30,276,346円	—

※備考欄の「C」は被害品がキャッシュカードなどを示す