

港北区内犯罪発生状況 平成30年10月末



お疲れ様です！
日頃のボランティア活動・パトロール
ありがとうございます。
港北警察署 生活安全課 防犯少年係
【Tel 045-546-0110 内線261・262】



振り込め詐欺注意報発令中！！

前年同期比 県内 +360件(被害額約 +3億8000万円)
港北区内 -34件(被害額約 -9260万円)

刑法犯認知件数

年別	総計	凶悪					粗暴					窃盗					風俗				その他			
		殺人	強盗	放火	強制的性交等	暴行	傷害	脅迫	恐喝	盗犯	能犯	詐欺	横領	通貨偽造	文書偽造	その他	賭博	強制わいせつ	公然わいせつ等	占有離脱物横領	その他			
30年	1426	6	2	2	1	76	33	35	5	3	1106	69	62	1	4	2	0	20	0	12	8	149	33	116
29年	1791	10	0	6	0	128	68	51	6	3	1276	117	111	1	1	1	3	25	0	12	13	235	43	192
前年比	-365	-4	+2	-4	1	-3	-52	-35	-16	-1	-170	-48	-49	0	3	+1	-3	-5	0	+0	-5	-86	-10	-76
10月	161	1	1	0	0	6	3	3	0	0	134	5	4	1	0	0	0	1	0	1	0	14	3	11

窃盗犯認知件数

年別	窃盗合計	侵入							非侵入合計	非侵入物盗															
		空き巣	忍込み	居空き	金庫破り	事務所荒し	出店荒し	その他		乗り物盗	自動車盗	オートバイ盗	自転車盗	施錠有	施錠無	その他	侵入盗	ひったくり	置き引き	車上ねらい	部品ねらい	自販機ねらい	万引き	非侵入他	
30年	1106	99	56	8	5	6	8	8	1007	542	13	40	489	227	262	0	465	13	59	39	24	16	177	137	
29年	1276	184	81	15	4	11	19	44	1092	545	15	57	473	217	256	0	547	7	91	54	56	11	166	162	
前年比	-170	-85	-25	-7	+1	-5	-11	-36	-2	-85	-3	-2	-17	+16	+10	+6	+0	-82	+6	-32	-15	-32	+5	+11	-25
10月	134	8	5	0	0	0	1	2	126	59	1	2	56	29	27	0	67	0	8	7	1	0	25	26	

○去年と比べて増加した主な窃盗犯罪は『自転車盗(施錠有、施錠無)・ひったくり・自販機ねらい・万引き』でした。

自転車盗に注意!!

港北管内で自転車盗が多発しており、半数以上が無施錠で被害に遭っていますが、施錠がされていても盗まれています。

そこで！！

被害を防止する為、駐輪時の確実な施錠とワイヤー錠等を活用して**ダブルロック**を心掛けましょう。

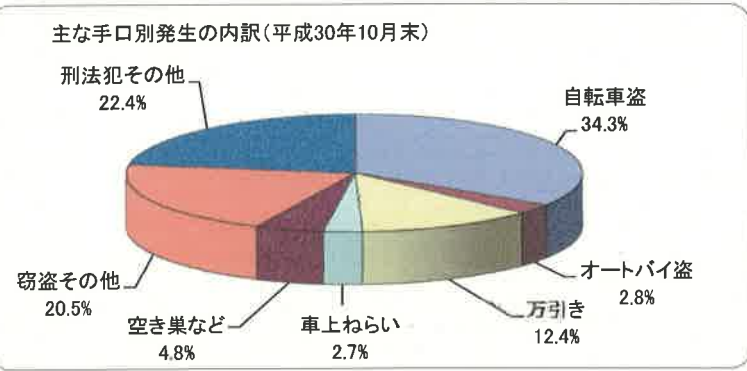
また、管内全域で発生しているが、特に**綱島駅周辺・日吉駅周辺**で集中して発生している。



平成30年10月末までの発生傾向(累計)

犯罪種別	県下発生	当署発生	県下54署中ワースト順
・ 刑法犯件数	38,865件	1,426件	県下第5番
・ 自動車盗	364件	13件	県下第8番
・ オートバイ盗	1,766件	40件	県下第16番
・ 自転車盗	9,979件	489件	県下第3番
・ 侵入盗(空き巣など)	3,041件	69件	県下第9番
・ ひったくり	170件	13件	県下第1番
・ 振り込め詐欺	2,116件	36件	県下第27番

被害額約 45億7500万円 (乗り物盗以外) 被害額約 2億100万円 (乗り物盗以外)
下記グラフの空き巣などは、侵入盗の「空き巣」「忍込み」「居空き」の合計です。



港 北 区 町 名 別 犯 罪 発 生 状 況

(平成30年10月末)

罪種 手口別	年 町名別	凶 悪 犯				粗 暴 犯				窃 盗 犯														合 計	詐 欺・偽造など	風 俗 犯 賭 博	わ い せ つ	占 有 離 脱 物 横 領	そ の 他	総 計	前 年 対 比	前 年 増 減 率			
		殺 人	強 盗	放 火	そ の 他	暴 行	傷 害	脅 迫	恐 喝	侵 入 盗					非 侵 入 盗																				
										空 巣 巣	忍 込 み	居 空 き	事 務 所 荒 し	そ の 他	小 計	自 動 車 盗	パ オ イ 盗 ト	自 転 車 盗	車 上 ね ら い	ひ っ た く り	ね 目 ら 販 い 機	万 引 き	部 品 ね ら い										そ の 他	小 計	
大 曾 根	H30					1					1	2	3		1	7		3	2					13	16					1	18	-2	-10%		
	H29									3	1	1	5		1	5	1					1		8	13	3				4	20				
大 曾 根 台	H30														1	1								2	2	1					3	-4	-57%		
	H29								1		1		1		1								3	4	5	1					7				
鳥 山 町	H30					1					1	1	1	1	5	1			4				3	14	15		1		1	1	18	-17	-49%		
	H29					3					2	4	3		2	1	1	2	2				7	18	22	1			9	35					
岸 根 町	H30					1					2		2		2	1								3	5				1	7		-7	-50%		
	H29								1		1	1	2		2	3			1					8	9				4	14					
小 机 町	H30					2					4		2		6	3	19	4			1	2	15	44	50	4			7	63		-14	-18%		
	H29		2			2	1				4	2			6	7	13	8					2	3	14	47	53	1	1	17	77				
富 士 塚	H30																						1	1	1	1				2		-9	-82%		
	H29									4	1		1	6	2	1							1	4	10	1				11					
篠 原 台 町	H30																						1	1	1	4	4			4		0	0%		
	H29															1							1	2	2				2	4					
篠 原 町	H30		1			2	4				2		2		1	5	1	1	3	17	2	22	52	54	5	5	1	1	5	73	-15	-17.0%			
	H29					11	1				5		3	8		4	8				1	15	5	22	55	63	4	1	2	6	88				
篠 原 西 町	H30					1																							1	7		-6	-85.7%		
	H29										1	1		2			1	1						2	4	2			1	7					
篠 原 東	H30										1		1										1	1	2				2	4		-6	-60.0%		
	H29								1								3					1	1	6	6	2	1			10					
仲 手 原	H30													1	2							2		5	5		1		1	7		-10	-58.8%		
	H29					1	1				2	1		4			3						2	5	9	4			2	17					
新 横 浜	H30					9	11								2	23	1	2	1	26	2	18	75	75	7	2	3	13	120	-30	-20.0%				
	H29					1	12	9					1	5	6	11		6	24	2	2		26	3	27	90	101	6	3	3	14				
菊 名	H30	1				2	1	1			3	5	2		1	11	1	3	23	1			10	1	10	49	60	3	3	2	4	77		-7	-8%
	H29					1	7	4			1		2	4	7		4	16	1	1		13	1	13	49	56	8	1	1	6	84				
大 豆 戸 町	H30					2		1			3	3		4	1	10	3			1	3		5	27	30	3	4	3	4	47		-34	-42%		
	H29		1			2	4	2	1	1	1	2			2	9	1	1			7	7	10	37	39	9	10	1	11	81					
錦 が 丘	H30																						1	1	1				1			-5	-83%		
	H29										1		1		1						1	2		4	5	1				6					
篠 原 北	H30					1					2		2			2						1		4	6	2		1	2	12					
	H29					1					5	1		7		1						1		3	10			1	1	12					
綱 島 台	H30										1		1			4							1	6	7	1	1	1		10		-2	-17%		
	H29										6		6			1	1							3	5	11			1	12					
綱 島 西	H30					4	6				4	1		2	7		3	95	1			9	1	14	123	130	10	1	2	18	171		-25	-13%	
	H29					4	9	1			11	1		10	22		5	87	2			9	1	26	130	152	6	1	2	21	196				

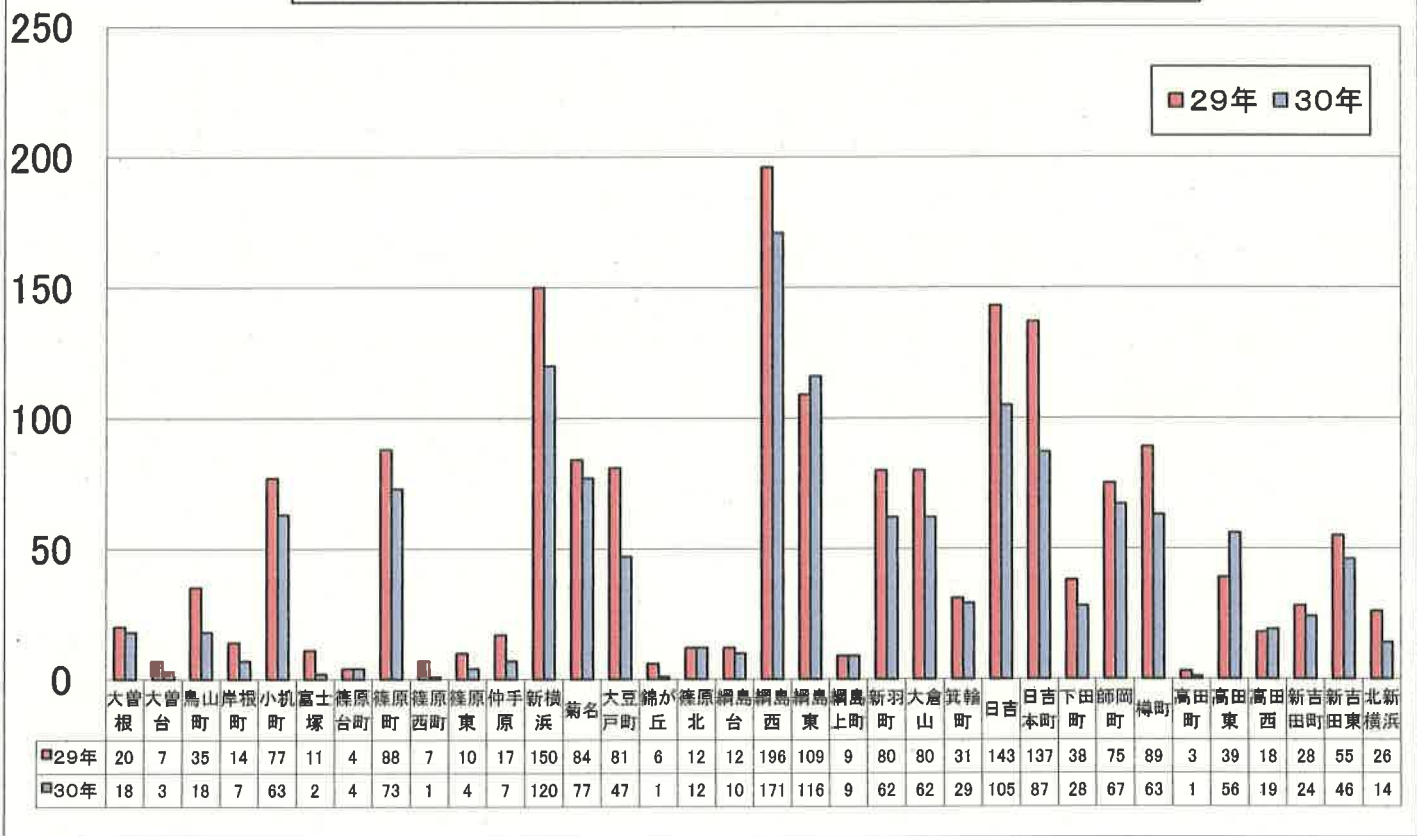
港 北 区 町 名 別 犯 罪 発 生 状 況

(平成30年10月末)

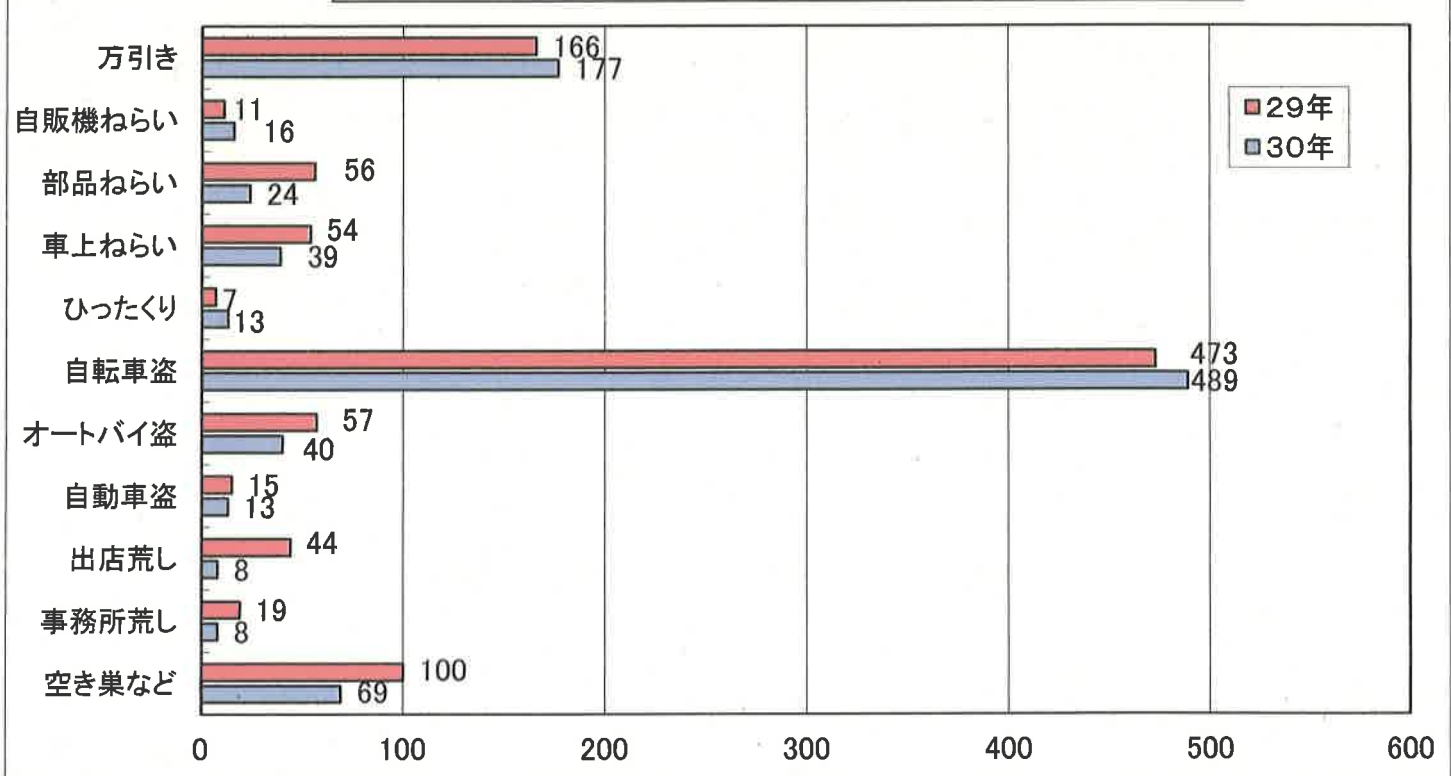
罪種 手口別	年 町名別 数	凶 悪 犯				粗 暴 犯				窃 盗														合 計	詐 欺・偽造など	風 俗 犯 賭博	わ い せ つ	占 有 離 脱 物 横 領	そ の 他	総 計	前 年 対 比	前 年 増 減 率			
		殺	強	放	そ	暴	傷	脅	恐	侵 入 盗					非 侵 入 盗																				
		人	盗	火	の	行	害	迫	喝	空	忍	居	事	そ	小	自	パ	自	車	ひ	ね	自	万										部	そ	小
網 島 東	H30					3	1			2				1	3	1	1	53	8	1	1	16		17	98	101	5		1	1	4	116			
	H29		1			1	2			5			1	3	9	1	4	50		1	1	2	3	17	79	88	10				2	109	+7	6%	
網 島 上 町	H30					1												5						1	6	6	1					9			
	H29												1	1				3						1	5	6			2	1		9			
新 羽 町	H30						2			4				4	2	1	21	3		5	1	3	8	44	48	3		2	2	5	62	-18	-23%		
	H29						2			1	2		7	3	13	1	1	27	5			1	6	6	47	60	3		3	1	11	80			
大 倉 山	H30					4	1	1		1				1	2		1	25	1		1	5		12	45	47	2		1	1	5	62	-18	-23%	
	H29					4	4					1	1	6	8		1	19	4					1	44	52	10			1	9	80			
箕 輪 町	H30																4	13		1		7	1	26	26	1			2			29	-2	-6.5%	
	H29		1						1								1	8	3			7		4	23	23	1		3	2		31			
日 吉	H30			1	1	2			1					3	3	37	6	1			11	5	23	86	89	1		6	4		105	-38	-26.6%		
	H29					2	1						1	10	1	3	43	1		3	20	6	21	98	108	13		1	11	7	143				
日 吉 本 町	H30						1			4				3	7	2	3	40	2	1		3	1	7	59	66	6		1	3	10	87	-50	-36.5%	
	H29						5	4		2	2			3	7	1	2	68	2			2	1	17	93	100	12		2	14		137			
下 田 町	H30									7	1			1	9			11	1					1	13	22	2			4		28	-10	-26%	
	H29						1	1		6			1	7			2	9	1					1	4	17	24	2		10		38			
師 岡 町	H30						1	1	2	1				1				15				24		15	54	55	3			5		67	-8	-11%	
	H29						1	1		1				1				22	1			27	1	10	61	62	5		1	2	3	75			
樽 町	H30	1	1										1	1			2	23	4			11	1	9	50	51			1	2	6	63	-26	-29%	
	H29						1	1		2			2	5	9		4	21	5				9	2	17	58	67	3		5	12		89		
高 田 町	H30																													1	1		-2	-67%	
	H29																1							1	1	1	1			2		3			
高 田 東	H30					1			1	6				3	9			30				1	1	7	42	51			1	2		56	+17	44%	
	H29						3	2	1	4				4	8			10	4					2	20	28			1	4		39			
高 田 西	H30					1				3	1	1		1	6		1	3			1	1		1	7	13	2			3		19	+1	6%	
	H29		1				1	1		3				3			1	2			1			1	6	11	14			1		18			
新 吉 田 町	H30						1			1		1	5	3	10		1	2	2				2	2	9	19	2		1	1		24	-4	-14%	
	H29						2	1			1		1	4	6	2	1	1	3		1			3	11	17	3			5		28			
新 吉 田 東	H30									5				5	1	3	11				16		1	32	37	4		1	4		46	-9	-16%		
	H29						1	3		2	3			3	8	2		11	2			3	1	7	26	34	7		1	4	5	55			
北 新 横 浜	H30															1		3				8			12	12				2		14	-12	-46.2%	
	H29						1		1					1	1	1	1	4						2	21	22				2		26			
合 計	H30	2	2	1	1	33	35	5	3	56	8	5	8	22	99	13	40	489	39	13	16	177	24	196	1007	1106	69	20	33	116	1426	-365	-20.4%		
	H29		6		4	68	51	6	3	81	15	4	19	65	184	15	57	473	54	7	11	161	55	240	1092	1276	117	25	43	192	1791				
前 年 対 比		+2	-4	+1	-3	-35	-16	-1		-25	-7	+1	-11	-43	-85	-2	-17	+16	-15	+6	+5	+16	-31	-44	-85	-170	-48	-5	-10	-76	-365				

10月末 総件数	H29	1791	件
	H30	1426	件

港北区内町名別犯罪状況



主な窃盗犯



※空き巣などは、空き巣、忍込み、居空きの合計

町名手口別 刑法犯発生状況

[平成30年10月末:暫定値]

港北警察署

ランク	刑法犯		窃盗犯		空き巣など		自動車盗		オートバイ盗		自転車盗	
	町名	件数	町名	件数	町名	件数	町名	件数	町名	件数	町名	件数
1	綱島西	171	綱島西	130	菊名	10	大豆戸町	4	箕輪町	4	綱島西	95
2	新横浜	120	綱島東	101	下田町	8	新羽町	2	小机町	3	綱島東	53
3	綱島東	116	日吉	89	高田東	6	日吉本町	2	綱島西	3	日吉本町	40
4	日吉	105	新横浜	75	綱島西	5	鳥山町	1	菊名	3	日吉	37
5	日吉本町	87	日吉本町	66	新吉田東	5	新吉田東	1	高田東	3	高田東	30
6	菊名	77	菊名	60	高田西	5	綱島東	1	日吉	3	大倉山	25
7	篠原町	73	師岡町	55	小机町	4	北新横浜	1	日吉本町	3	樽町	23
8	師岡町	67	篠原町	54	新羽町	4	菊名	1	新吉田東	3	新横浜	23
9	樽町	63	樽町	51	日吉本町	4	新吉田町	0	樽町	2	菊名	23
10	小机町	63	高田東	51	日吉	3	岸根町	0	新横浜	2	新羽町	21
11	新羽町	62	小机町	50	篠原町	2	日吉	0	岸根町	2	小机町	19
12	大倉山	62	新羽町	48	篠原北	2	箕輪町	0	大豆戸町	1	師岡町	15
13	高田東	56	大倉山	47	綱島東	2	新横浜	0	綱島東	1	箕輪町	13
14	大豆戸町	47	新吉田東	37	新吉田町	2	篠原町	0	篠原町	1	新吉田東	11
15	新吉田東	46	大豆戸町	30	岸根町	2	下田町	0	大倉山	1	下田町	11
16	箕輪町	29	箕輪町	26	綱島台	1	小机町	0	高田西	1	大豆戸町	10
17	下田町	28	下田町	22	大曾根	1	樽町	0	新羽町	1	大曾根	7
18	新吉田町	24	新吉田町	19	師岡町	1	高田東	0	新吉田町	1	篠原町	5
19	高田西	19	大曾根	16	大倉山	1	高田西	0	大曾根	1	鳥山町	5
20	鳥山町	18	鳥山町	15	篠原東	1	大倉山	0	仲手原	1	綱島上町	5
21	大曾根	18	高田西	13	富士塚	0	師岡町	0	下田町	0	綱島台	4
22	北新横浜	14	北新横浜	12	樽町	0	綱島西	0	北新横浜	0	北新横浜	3
23	篠原北	12	綱島台	7	仲手原	0	大曾根	0	綱島台	0	高田西	3
24	綱島台	10	篠原北	6	篠原西町	0	篠原西町	0	錦が丘	0	仲手原	2
25	綱島上町	9	綱島上町	6	錦が丘	0	篠原東	0	師岡町	0	篠原北	2
	その他	30	その他	20	その他	0	その他	0	その他	0	その他	4
	合計	1426	合計	1106	合計	69	合計	13	合計	40	合計	489

※空き巣・忍込み・居空き合計

ランク	ひったくり		車上ねらい		部品ねらい		万引き		振り込め詐欺			
	町名	件数	町名	件数	町名	件数	町名	件数	町名	件数	被害額	備考
1	大曾根	3	綱島東	8	日吉	5	新横浜	26	新吉田東	4	47,461,301円	C2件
2	新横浜	2	日吉	6	新羽町	3	師岡町	24	綱島西	4	12,284,000円	—
3	篠原町	1	小机町	4	篠原町	2	篠原町	17	日吉本町	4	7,722,000円	C2件
4	綱島東	1	樽町	4	小机町	2	新吉田東	16	綱島東	4	4,500,000円	C2件
5	日吉本町	1	新羽町	3	新横浜	2	綱島東	16	小机町	3	1,998,871円	C1件
6	箕輪町	1	大豆戸町	3	新吉田町	2	日吉	11	高田西	2	16,010,000円	C1件
7	日吉	1	新吉田町	2	高田東	1	樽町	11	師岡町	2	14,440,000円	C1件
8	篠原台町	1	日吉本町	2	樽町	1	菊名	10	新羽町	2	6,910,000円	—
9	大曾根台	1	新横浜	1	綱島西	1	綱島西	9	篠原町	2	937,596円	C1件
10	綱島台	1	綱島西	1	菊名	1	北新横浜	8	菊名	2	870,000円	C2件
11	鳥山町	0	大倉山	1	日吉本町	1	箕輪町	7	大豆戸町	1	74,700,000円	—
12	大倉山	0	鳥山町	1	篠原台町	1	大倉山	5	大倉山	1	3,500,000円	C1件
13	新吉田東	0	下田町	1	箕輪町	1	鳥山町	4	綱島上町	1	3,495,684円	—
14	新吉田町	0	菊名	1	綱島台	1	大豆戸町	3	大曾根台	1	2,200,000円	C1件
15	篠原北	0	篠原町	1	鳥山町	0	日吉本町	3	下田町	1	1,997,000円	—
16	小机町	0	高田東	0	大豆戸町	0	仲手原	2	新吉田町	1	1,200,000円	—
17	大豆戸町	0	篠原東	0	綱島東	0	新羽町	1	箕輪町	1	975,713円	—
18	師岡町	0	箕輪町	0	大倉山	0	小机町	1	日吉	0	円	—
19	下田町	0	新吉田東	0	北新横浜	0	高田西	1	篠原東	0	円	—
20	新羽町	0	篠原西町	0	篠原東	0	高田東	1	仲手原	0	円	—
21	岸根町	0	大曾根	0	綱島上町	0	篠原台町	1	大曾根	0	円	—
22	綱島西	0	岸根町	0	新吉田東	0	錦が丘	0	樽町	0	円	—
23	樽町	0	師岡町	0	高田西	0	岸根町	0	錦が丘	0	円	—
24	高田東	0	仲手原	0	下田町	0	綱島上町	0	富士塚	0	円	—
25	高田西	0	錦が丘	0	師岡町	0	大曾根	0	篠原西町	0	円	—
	その他	0	その他	0	その他	0	その他	0	その他	0	円	—
	合計	13	合計	39	合計	24	合計	177	合計	36	201,202,165円	

※備考欄の「C」は被害品がキャッシュカードなどを示す