

交通事故概要

令和2年4月末現在



港北警察署

県内の交通事故

	発生件数	死者数	負傷者数
2020年	6,574	54	7,657
2019年	7,725	41	9,002
増減	-1,151	13	-1,345
増減率	-14.9%	+31.7%	-14.9%

港北区内の交通事故発生状況

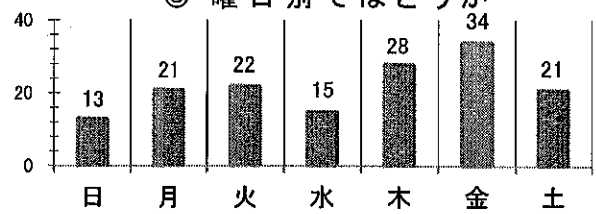
	発生件数	死者数	重傷	軽傷	負傷者数
2020年	154	1	6	164	170
2019年	182	2	11	194	205
増減	-28	-1	-5	-30	-35
増減率	-15.4%	-50.0%	-45.5%	-15.5%	-17.1%

<< 区内の交通事故発生状況 >>

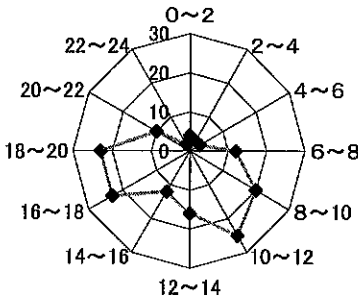
◎ 月別ではどうか



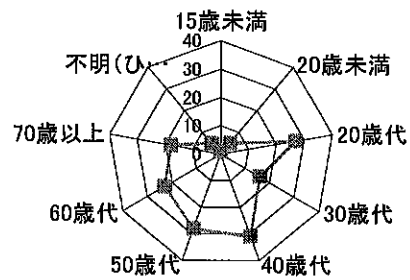
◎ 曜日別ではどうか




◎ 時間別ではどうか



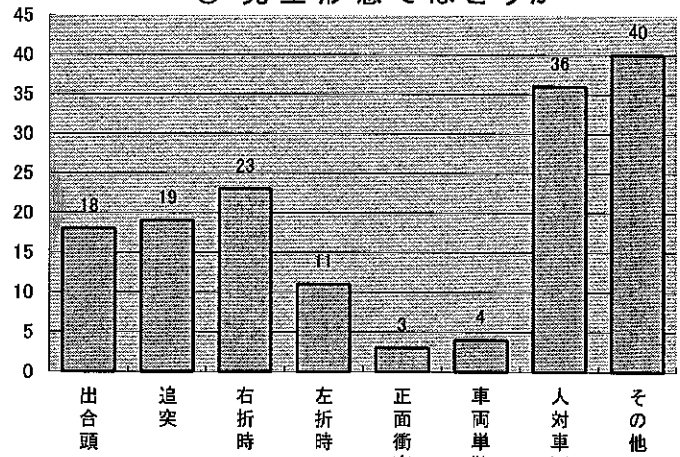
◎ 年代別ではどうか



◎ 町名別ではどうか



◎ 発生形態ではどうか



◎ 主要道路別ではどうか

