

交通事故概要

令和2年3月末現在



港北警察署

県内の交通事故

	発生件数	死者数	負傷者数
2020年	5,335	50	6,223
2019年	5,824	30	6,770
増減	-489	20	-547
増減率	-8.4%	+66.7%	-8.1%

港北区内の交通事故発生状況

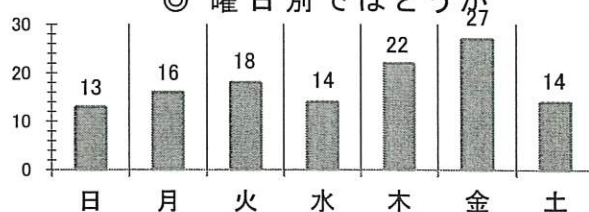
	発生件数	死者数	重傷	軽傷	負傷者数
2020年	124	1	5	128	133
2019年	136	0	9	147	156
増減	-12	+1	-4	-19	-23
増減率	-8.8%	-	-44.4%	-12.9%	-14.7%

<< 区内の交通事故発生状況 >>

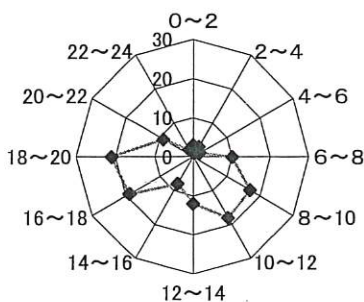
◎ 月別ではどうか



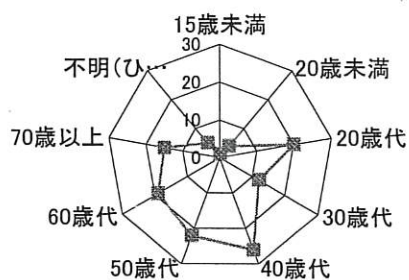
◎ 曜日別ではどうか




◎ 時間別ではどうか



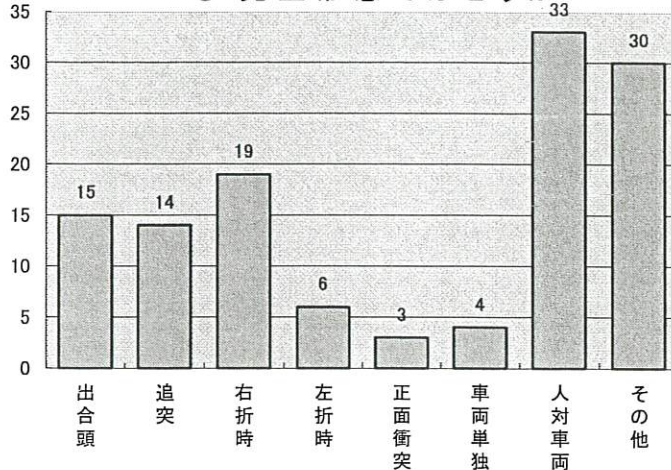
◎ 年代別ではどうか



◎ 町名別ではどうか



◎ 発生形態ではどうか



◎ 主要道路別ではどうか

