

港北区内犯罪発生状況 平成31年6月末



お疲れ様です！
日頃のボランティア活動・パトロール
ありがとうございます。
港北警察署 生活安全課 防犯少年係
【TEL 045-546-0110 内線261・262】



振り込め詐欺注意報発令中！！

県内 1083 件(被害額約 21億5100万円)
港北区内 24 件(被害額約 3100万円)

刑法犯認知件数

罪名	総計	凶悪					粗暴					窃盗					風俗					その他					
		殺	強	放	強	強	暴	傷	脅	恐	盗	能	詐	横	通	文	そ	賭	強	公	占	そ					
年別	計	犯	人	盗	火	交	犯	行	害	迫	喝	犯	犯	欺	領	造	造	他	犯	博	わ	い	せ	つ	等	他	他
31年	734	2	1	1	0	0	52	23	24	4	1	554	43	41	1	0	1	0	6	0	3	3	77	18	59		
30年	834	5	1	2	1	1	48	19	23	4	2	627	51	46	0	3	2	0	14	0	7	7	89	21	68		
前年比	-100	-3	0	-1	-1	-1	+4	+4	+1	0	-1	-73	-8	-5	1	-3	-1	0	-8	0	-4	-4	-12	-3	-9		
6月	122	1	0	1	0	0	3	2	1	0	0	99	6	5	1	0	0	0	2	0	0	2	11	4	7		

窃盗犯認知件数

罪名	窃盗	侵入							非侵入	非侵入物盗以外															
		空	忍	居	金	事	出	そ		乗	非	乗	非	乗	非	乗	非	乗	非						
年別	計	盗	巣	み	き	り	し	他	計	盗	盗	盗	盗	有	無	他	入	ひ	置	車	部	自	万	非	
31年	554	45	21	1	0	0	2	12	9	509	249	8	34	207	73	134	0	260	0	31	19	12	9	103	86
30年	627	58	33	4	2	2	6	4	7	569	296	10	31	255	113	142	0	273	10	34	26	17	14	100	72
前年比	-73	-13	-12	-3	-2	-2	-4	+8	2	-60	-47	-2	+3	-48	-40	-8	0	-13	-10	-3	-7	-5	-5	+3	+14
6月	99	8	3	0	0	0	0	3	2	91	55	1	7	47	20	27	0	36	0	2	0	1	0	16	17

注意！！

振り込め詐欺が急増しています！
在宅中も留守番電話に設定しましょう。

だまされないために！！

電話で「お金を要求してくる」

息子は「サギ」

電話で

「お金を用意して」
「ATMに行って」
「キャッシュカードを渡して」
「暗証番号を確認させて」

は「サギ」

一旦電話を切って相談を

港北警察署 045(546)0110



平成31年6月末までの発生傾向(累計)

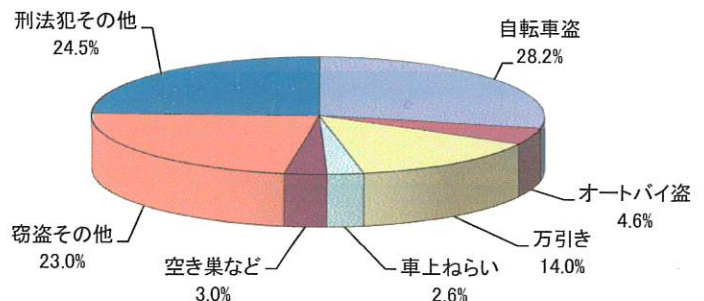
犯罪種別	県下発生	当署発生	県下54署中 ワースト順
・ 刑法犯件数	19,978 件	734 件	県下第 4 番
・ 自動車盗	211 件	8 件	県下第 7 番
・ オートバイ盗	833 件	34 件	県下第 5 番
・ 自転車盗	4,540 件	207 件	県下第 5 番
・ 空き巣など	1,636 件	22 件	県下第 12 番
・ ひったくり	105 件	0 件	県下第 0 番
・ 振り込め詐欺	1,083 件	24 件	県下第 21 番

被害額約 20億5100万円

被害額約 3100万円

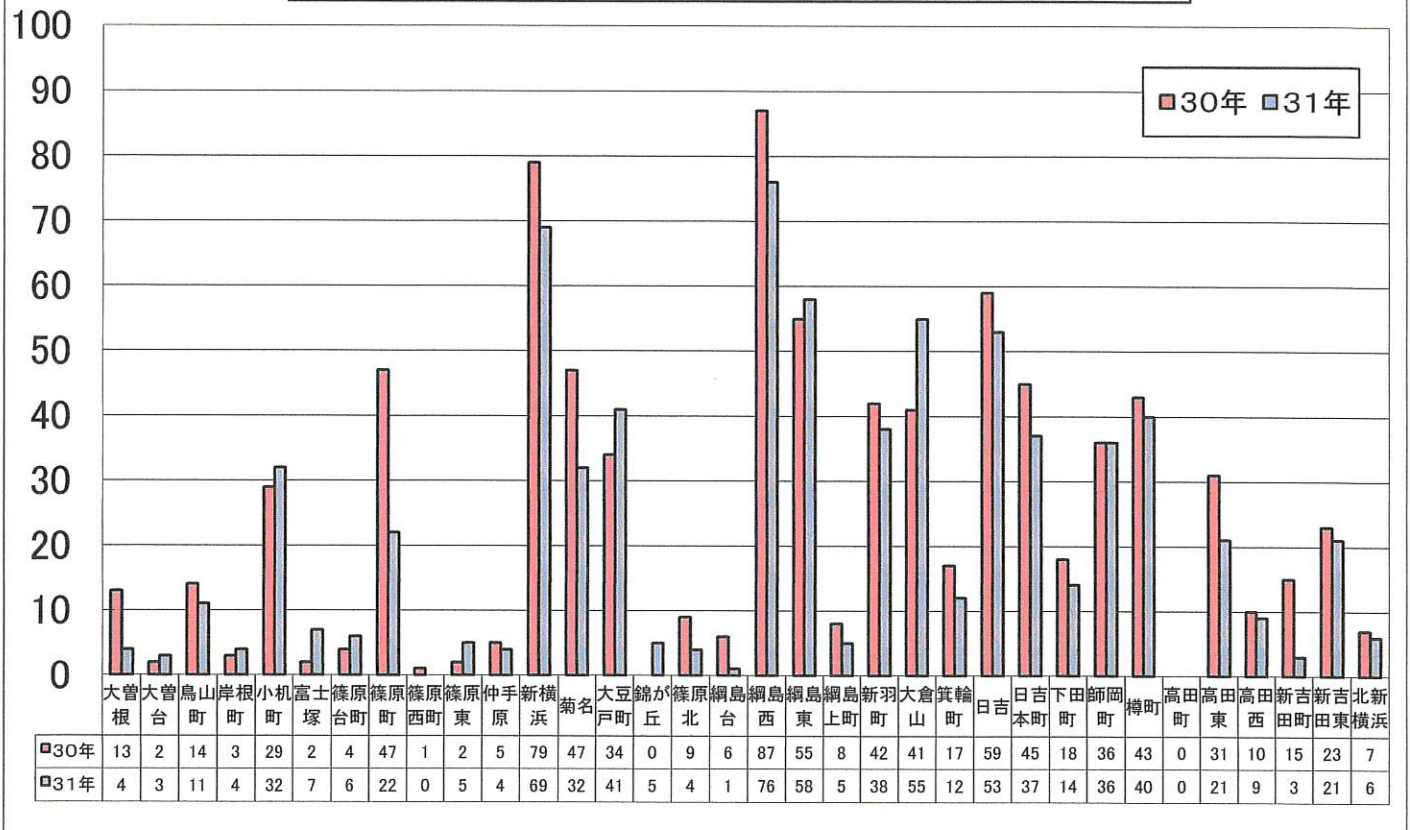
※下記のグラフの「空き巣など」は住居に対する侵入盗の「空き巣」「忍込み」「居空き」の合計です。

主な手口別発生の内訳(平成31年6月末)

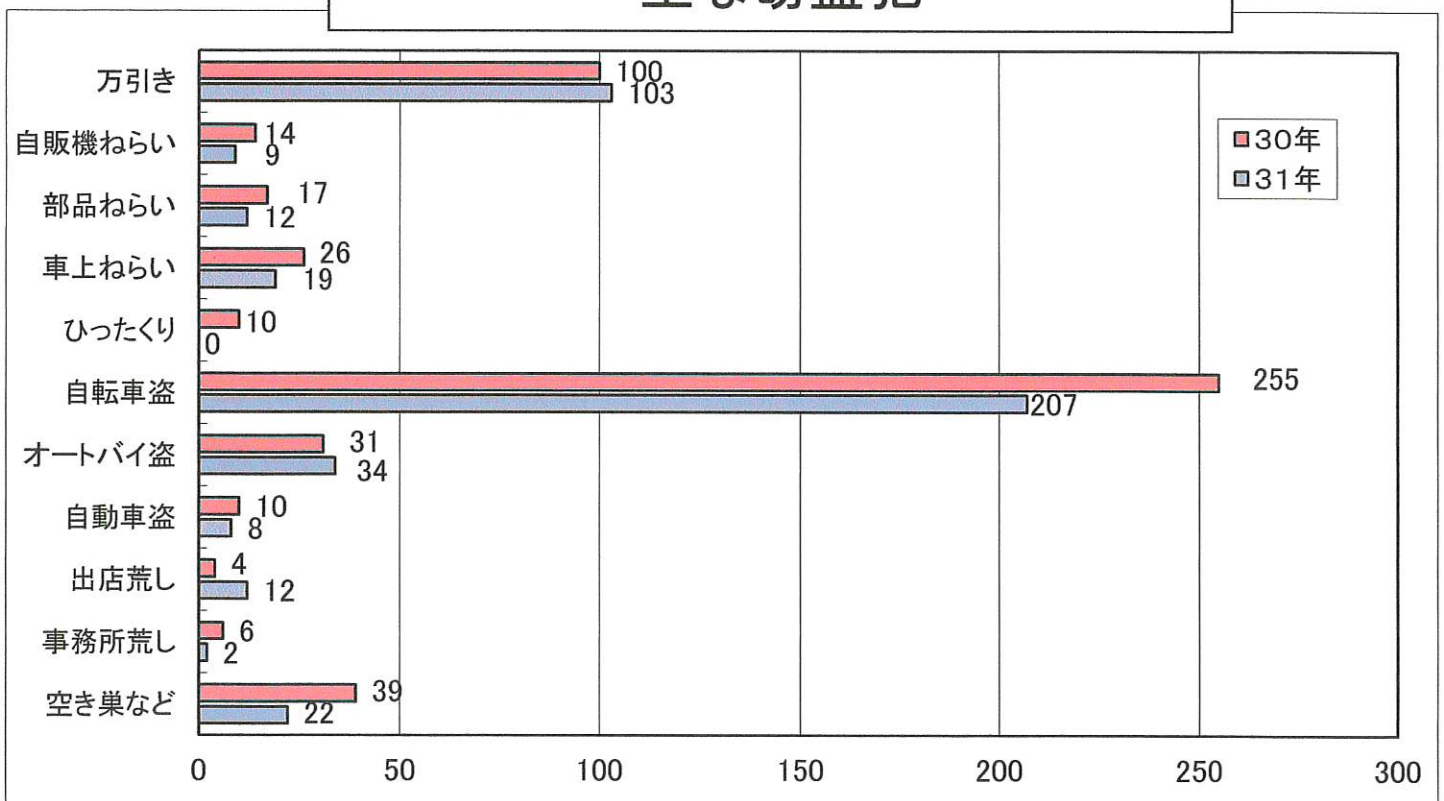


6月末	H30	834	件
総件数	H31	734	件

港北区内町名別犯罪状況



主な窃盗犯



※空き巣などは、空き巣、忍込み、居空きの合計

町名手口別 刑法犯発生状況

[平成31年6月末:暫定値]

港北警察署

ランク	刑法犯		窃盗犯		空き巣など		自動車盗		オートバイ盗		自転車盗	
	町名	件数	町名	件数	町名	件数	町名	件数	町名	件数	町名	件数
1	綱島西	76	綱島西	58	新羽町	3	樽町	2	大倉山	7	綱島西	33
2	新横浜	69	新横浜	48	小机町	3	綱島東	2	小机町	5	綱島東	23
3	綱島東	58	大倉山	45	新吉田東	2	新吉田町	1	師岡町	3	日吉	22
4	大倉山	55	綱島東	43	綱島西	2	新吉田東	1	鳥山町	3	大倉山	21
5	日吉	53	日吉	43	錦が丘	2	新横浜	1	綱島西	2	日吉本町	20
6	大豆戸町	41	師岡町	35	大倉山	2	大豆戸町	1	綱島東	2	新横浜	10
7	樽町	40	大豆戸町	30	篠原東	1	鳥山町	0	高田東	2	師岡町	10
8	新羽町	38	小机町	30	高田東	1	岸根町	0	日吉本町	2	新羽町	9
9	日吉本町	37	樽町	29	富士塚	1	日吉	0	菊名	2	菊名	8
10	師岡町	36	新羽町	29	篠原町	1	新羽町	0	篠原北	1	大豆戸町	7
11	菊名	32	日吉本町	28	大曾根	1	日吉本町	0	新吉田東	1	高田東	7
12	小机町	32	菊名	21	菊名	1	箕輪町	0	大曾根台	1	樽町	7
13	篠原町	22	高田東	18	日吉	1	北新横浜	0	新横浜	1	小机町	5
14	高田東	21	篠原町	15	新横浜	1	篠原町	0	日吉	1	新吉田東	5
15	新吉田東	21	新吉田東	15	綱島台	0	下田町	0	岸根町	1	篠原町	4
16	下田町	14	鳥山町	11	篠原北	0	小机町	0	樽町	0	篠原台町	2
17	箕輪町	12	箕輪町	9	日吉本町	0	菊名	0	大豆戸町	0	下田町	2
18	鳥山町	11	下田町	7	樽町	0	高田東	0	下田町	0	箕輪町	2
19	高田西	9	高田西	6	仲手原	0	高田西	0	篠原町	0	綱島上町	2
20	富士塚	7	北新横浜	5	高田西	0	大倉山	0	北新横浜	0	篠原東	2
21	北新横浜	6	綱島上町	4	篠原西町	0	師岡町	0	綱島台	0	鳥山町	2
22	篠原台町	6	錦が丘	4	師岡町	0	綱島西	0	高田西	0	岸根町	1
23	錦が丘	5	新吉田町	3	下田町	0	大曾根	0	新羽町	0	高田西	1
24	綱島上町	5	篠原東	3	大豆戸町	0	篠原西町	0	錦が丘	0	北新横浜	1
25	篠原東	5	大曾根	3	鳥山町	0	篠原東	0	新吉田町	0	大曾根台	1
	その他	23	その他	12	その他	0	その他	0	その他	0	その他	0
	合計	734	合計	554	合計	22	合計	8	合計	34	合計	207

※空き巣・忍込み・居空き合計

ランク	ひったくり		車上ねらい		部品ねらい		万引き		振り込め詐欺			
	町名	件数	町名	件数	町名	件数	町名	件数	町名	件数	被害額	備考
1	篠原町	0	新羽町	4	大倉山	4	師岡町	14	綱島西	4	5,994,730円	C1件,換字1件
2	鳥山町	0	綱島西	2	小机町	3	大豆戸町	12	日吉本町	2	2,996,840円	—
3	綱島東	0	高田西	2	新羽町	1	新横浜	11	下田町	2	1,693,819円	—
4	日吉本町	0	大豆戸町	2	菊名	1	樽町	11	新吉田東	2	1,000,000円	C2件
5	大倉山	0	樽町	2	大豆戸町	1	綱島東	8	大豆戸町	2	1,000,000円	C1件
6	箕輪町	0	菊名	1	綱島東	1	綱島西	8	篠原北	2	998,916円	C1件
7	新吉田東	0	高田東	1	大曾根	1	篠原町	6	富士塚	2	567,891円	—
8	新吉田町	0	新吉田東	1	鳥山町	0	大倉山	4	綱島東	1	9,000,000円	—
9	日吉	0	篠原町	1	日吉	0	菊名	4	その他	1	3,331,000円	—
10	篠原北	0	箕輪町	1	篠原町	0	日吉本町	4	篠原町	1	1,000,000円	C1件
11	新横浜	0	新吉田町	1	新横浜	0	新吉田東	4	日吉	1	997,743円	—
12	小机町	0	大曾根	1	高田東	0	北新横浜	3	新横浜	1	956,520円	—
13	大豆戸町	0	小机町	0	樽町	0	鳥山町	3	大曾根	1	937,803円	—
14	篠原台町	0	新横浜	0	綱島西	0	高田東	3	大倉山	1	800,000円	—
15	師岡町	0	篠原東	0	北新横浜	0	小机町	3	菊名	1	円	C1件
16	下田町	0	大倉山	0	篠原東	0	日吉	2	師岡町	0	円	—
17	新羽町	0	鳥山町	0	綱島上町	0	新羽町	1	小机町	0	円	—
18	岸根町	0	下田町	0	新吉田東	0	岸根町	1	高田西	0	円	—
19	綱島西	0	篠原西町	0	高田西	0	下田町	1	新羽町	0	円	—
20	樽町	0	日吉本町	0	下田町	0	箕輪町	0	新綱島台	0	円	—
21	高田東	0	岸根町	0	師岡町	0	錦が丘	0	鳥山町	0	円	—
22	大曾根	0	日吉	0	日吉本町	0	高田西	0	綱島上町	0	円	—
23	高田西	0	師岡町	0	新吉田町	0	綱島上町	0	樽町	0	円	—
24	菊名	0	綱島東	0	岸根町	0	大曾根	0	大曾根台	0	円	—
25	仲手原	0	仲手原	0	篠原台町	0	篠原西町	0	新吉田町	0	円	—
	その他	0	その他	0	その他	0	その他	0	その他	0	円	—
	合計	0	合計	19	合計	12	合計	103	合計	24	31,275,262円	

※備考欄の「C」は被害品がキャッシュカードなどを示す