

# 港北区内犯罪発生状況 平成29年9月末



お疲れ様です！  
日頃のボランティア活動・パトロール  
ありがとうございます。  
港北警察署 生活安全課 防犯少年係  
【Tel 045-546-0110 内線261・262】

## 振り込め詐欺注意報発令中！！

前年比 県内+700件(被害額約+1025万円)  
港北区内 +22件(被害額約-1000万円)



### 刑法犯認知件数

年別	総計	凶悪犯					粗暴犯					窃盗犯					風俗犯			その他					
		殺人	強盗	放火	強制性交等	暴行	傷害	脅迫	恐喝	盗犯	能犯	詐欺	横領	通貨偽造	文書偽造	その他	俗犯	賭博	強制わいせつ	公然わいせつ等	占有離脱物模倣	その他			
29年	1603	9	0	5	0	4	114	63	44	5	2	1147	98	92	1	1	1	3	24	0	12	12	211	41	170
28年	1614	9	3	4	0	2	140	86	43	7	4	1179	94	86	3	2	3	0	15	0	7	8	177	34	143
前年比	-11	0	-3	+1	0	+2	-26	-23	+1	-2	-2	-32	+4	+6	-2	-1	-2	+3	+9	0	+5	+4	+34	+7	+27
9月	162	2	0	1	0	1	15	8	6	1	0	111	10	10	0	0	0	0	4	0	2	2	20	3	17

### 窃盗犯認知件数

年別	窃盗合計	侵入盗							非侵入盗合計	非侵入盗															
		空き巣	忍込み	居室空き	金庫破り	事務所荒し	出店荒し	その他		乗り物盗	自動車盗	オートバイ盗	自転車盗	施錠有	施錠無	その他	侵入盗	ひったくり	置き引き	車上ねらい	部品ねらい	自販機ねらい	万引き	非侵入盗	
29年	1147	162	72	15	4	9	15	39	8	985	486	15	49	422	193	229	0	499	5	83	50	54	8	150	149
28年	1179	106	39	8	0	1	12	29	17	1073	514	18	70	426	219	207	0	559	11	50	79	46	12	212	149
前年比	-32	+56	+33	+7	+4	+8	+3	+10	-9	-88	-28	-3	-21	-4	-26	+22	+0	-60	-6	+33	-29	+8	-4	-62	+0
9月	111	22	15	1	0	1	0	3	2	89	50	0	0	50	16	34	0	39	2	5	2	1	0	19	10

○去年と比べて増加した主な窃盗犯罪は『空き巣、忍込み、居空き、金庫破り、事務所荒し、出店荒し、自転車盗(施錠無し)・置き引き、部品ねらい』でした。

#### 注意！

港北区内では、侵入盗の発生が前年度と比較し56件の増加となっており、中でも空き巣の発生が増加しています。一軒家及びアパート・マンション1階での発生が大半を占めており、主に1階掃き出し窓の施錠部付近を割られての侵入が多くなっています。

これ以上の被害を防止する為

**外出時の確実な施錠**

外部から目に付く場所に金品等高価な物品を置かない等の対策を心掛け、被害防止に努めましょう。

また、港北区内の振り込め詐欺の発生にあっては、被害額は前年度と比較して減少しているものの、件数にあっては22件増加しています。

これ以上の被害を防止する為

「お金を用意して」 「ATMに行って」  
「キャッシュカードを渡して」 「暗証番号を確認させて」

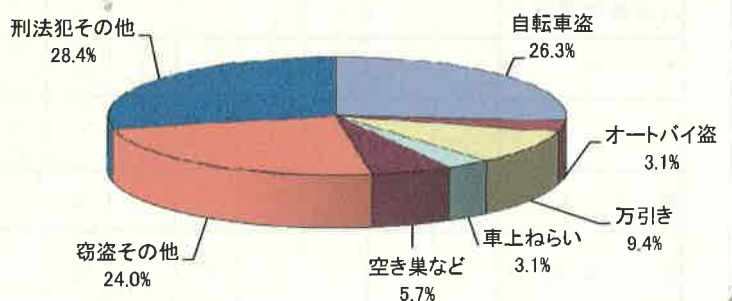
の4つのフレーズに注意し振り込め詐欺を防ぎましょう。

### 平成29年9月末までの発生傾向(累計)

犯罪種別	県下発生	当署発生	県下54署中ワースト順
・ 刑法犯件数	40,548 件	1,603 件	県下第 3 番
・ 自動車盗	566 件	15 件	県下第 13 番
・ オートバイ盗	2,090 件	49 件	県下第 16 番
・ 自転車盗	9,705 件	422 件	県下第 5 番
・ 空き巣など	1,608 件	91 件	県下第 3 番
・ ひったくり	240 件	5 件	県下第 15 番
・ 振り込め詐欺	1,590 件	57 件	県下第 3 番

被害額約29億1980万円(未遂66件含む) 被害額約1億5070万円(未遂3件含む)  
※「空き巣など」は住居に対する侵入盗の「空き巣」「忍込み」「居室空き」の合計です。下記グラフも同じ。

### 主な手口別発生の内訳(平成29年9月末)





# 港北区町名別犯罪発生状況

(平成29年9月末)

罪種 手口別	年 数	凶悪犯				粗暴犯				窃盗犯													詐欺・偽造など	風俗犯 賭博	占有 離脱物横領	その他	総計	前年対比	前年増減率					
		殺	強盗	放火	その他	暴行	傷害	脅迫	恐喝	侵入					非侵入					合計														
										空き巣	忍込み	居空き	事務所荒し	その他	小計	自動車盗	バイク盗	自転車盗	車上ねらい		ひったくり	ねら販								自販機	万引き	部品ねらい	その他	小計
網島東	H29		1			1	2			1			3	4	1	2	44		1	3	2	3	16	72	76	10		2	4	96				
	H28					2	3	1	1	3			1	5		5	54	4	1	3	5	1	17	90	95	3		6	12	124	-28	-23%		
網島上町	H29											1	1			3					1	1		5	6		2	1	9					
	H28															1	6				1	1	1	11	11	1		2	2	15	-6	-40%		
新羽町	H29					2				1	2		5	3	11	1	1	26	5		2	1	5	6	47	58	2	3	1	9	75			
	H28		1		1	4	4	1		2			1	2	5	2	3	16	7		2	4	3	13	50	55	5	1	3	4	79	-4	-5%	
大倉山	H29					4	3					1	1			16	2				5	2	11	37	44	9	1	9	70					
	H28					6	3	2	1	1				8	9		10	44	6	2		5	4	12	83	92	6	1	8	119	-49	-41%		
箕輪町	H29							1							1	7	3			1	7		4	23	23	1	3	2	30					
	H28						1			1			1	2		5	12	3		1	16		5	42	44	6	1	4	56	-26	-46.4%			
日吉	H29					2	1			6			1	7	1	3	38					18	6	17	83	90	11	1	11	6	122			
	H28	1	1			16	3					2	7	9	2	6	61	6				24	2	18	119	128	13	1	10	10	183	-61	-33.3%	
日吉本町	H29					5	4			2	2		3	7	1	2	64	2				2	1	16	88	95	10	2	14	130				
	H28	1				4	1			3	1		2	6	1	3	65	2	2		5	2	21	101	107	12	2	1	17	145	-15	-10.3%		
下田町	H29						1	1		6		1		7		2	8	1				1	3	15	22	1		9	34					
	H28					4	1			3			1	4	1	1	4	3					3	2	14	18	4		11	38	-4	-11%		
師岡町	H29					1	1			1				1			20	1				25	1	10	57	58	5	1	2	3	71			
	H28		1			2	2		1	2	1		4	7		7	14	5				28	1	12	67	74	6	1	3	90	-19	-21%		
樽町	H29					1	1			2		2	5	9		4	21	5				9	2	17	58	67	3	5	12	89				
	H28					2	2	2		1			4	5	2	7	33	2		2	28	1	19	94	99	13	4	10	132	-43	-33%			
高田町	H29																											2	2					
	H28					1				1				1				1						1	2				3					
高田東	H29					3	2	1		4			4	8		3	9	4					1	2	19	27		1	3	37				
	H28					2	1			4			4	4	1	2	10	2				1	3	19	23	4	1	1	3	35	+2	6%		
高田西	H29		1			1	1			3			3		1	2						1	6	10	13				16					
	H28					1	2			1			1	1	1	7	3					9	1	22	23	4		3	33					
新吉田町	H29					2	1			1			4	5	2	1	1	3					2	9	14	3		3	23					
	H28					2	2					3		3	2	3	1	4	1				2	5	18	21	2		6	33	-10	-30%		
新吉田東	H29					1	2			2	3		3	8	2		11	2				3	1	7	26	34	5	1	4	3	50			
	H28					3				3	2			5	3	5	26	12	1			37	8	92	97	11	2	8	121	-71	-59%			
北新横浜	H29						1			1	1		1	1	4							9	1	1	17	18			2	22				
	H28						1						3	3				1				16		20	23				24					
合計	H29		5		4	64	46	5	3	73	15	4	15	64	171	15	51	437	50	5	8	153	54	234	1007	1178	102	24	41	171	1643			
	H28	4	5		2	115	57	8	6	52	14		13	53	132	23	100	596	112	11	15	296	53	271	1477	1609	161	20	49	200	2237	-594	-26.6%	
前年対比			-4			+2	-51	-11	-3	-3	+21	+1	+4	+2	+11	+39	-8	-49	-159	-62	-6	-7	-143	+1	-37	-470	-431	-59	+4	-8	-29	-594		

町名手口別 刑法犯発生状況

[平成29年9月末:暫定値]

港北警察署

ランク	刑法犯		窃盗犯		空き巣など		自動車盗		オートバイ盗		自転車盗	
	町名	件数	町名	件数	町名	件数	町名	件数	町名	件数	町名	件数
1	綱島西	184	綱島西	145	綱島西	12	鳥山町	3	小机町	6	綱島西	80
2	日吉	122	日吉	90	小机町	6	新吉田東	2	樽町	4	日吉本町	64
3	日吉本町	130	日吉本町	95	綱島台	6	新吉田町	2	新横浜	5	綱島東	44
4	新横浜	137	新横浜	92	日吉	6	岸根町	2	綱島西	5	日吉	38
5	綱島東	96	綱島東	76	新吉田東	5	日吉	1	菊名	4	新羽町	26
6	樽町	89	樽町	67	高田東	4	新羽町	1	大豆戸町	2	樽町	21
7	新羽町	75	新羽町	58	富士塚	5	日吉本町	1	高田東	3	新横浜	20
8	菊名	76	菊名	51	篠原町	5	綱島東	1	下田町	2	菊名	16
9	小机町	74	小机町	51	大曽根	4	箕輪町	1	綱島東	2	師岡町	20
10	篠原町	83	篠原町	60	篠原北	6	北新横浜	1	篠原町	4	小机町	13
11	大倉山	70	師岡町	58	新羽町	3	新横浜	0	日吉	3	大倉山	16
12	師岡町	71	大倉山	44	日吉本町	4	篠原町	0	北新横浜	1	新吉田東	11
13	大豆戸町	72	新吉田東	34	樽町	2	下田町	0	綱島台	1	高田東	9
14	新吉田東	50	大豆戸町	36	仲手原	3	小机町	0	大倉山	1	大豆戸町	9
15	高田東	37	高田東	27	高田西	3	菊名	0	日吉本町	2	北新横浜	4
16	鳥山町	30	北新横浜	18	篠原西町	2	樽町	0	高田西	1	篠原町	8
17	箕輪町	30	鳥山町	20	錦が丘	1	高田東	0	新羽町	1	大曽根	5
18	下田町	34	箕輪町	23	師岡町	1	高田西	0	錦が丘	1	箕輪町	7
19	北新横浜	22	下田町	22	下田町	6	大倉山	0	師岡町	0	下田町	8
20	新吉田町	23	綱島台	11	大豆戸町	1	師岡町	0	新吉田東	0	鳥山町	2
21	高田西	16	高田西	13	鳥山町	2	綱島西	0	鳥山町	0	仲手原	3
22	仲手原	15	新吉田町	14	大曽根台	1	大豆戸町	0	新吉田町	1	高田西	2
23	大曽根	20	大曽根	13	綱島東	1	大曽根	0	箕輪町	0	綱島上町	3
24	綱島台	12	仲手原	9	新吉田町	1	篠原西町	0	大曽根	1	篠原台町	1
25	岸根町	15	富士塚	9	大倉山	2	篠原東	0	綱島上町	0	綱島台	1
	その他	60	その他	42	その他	0	その他	0	その他	1	その他	6
	合計	1643	合計	1178	合計	92	合計	15	合計	51	合計	437

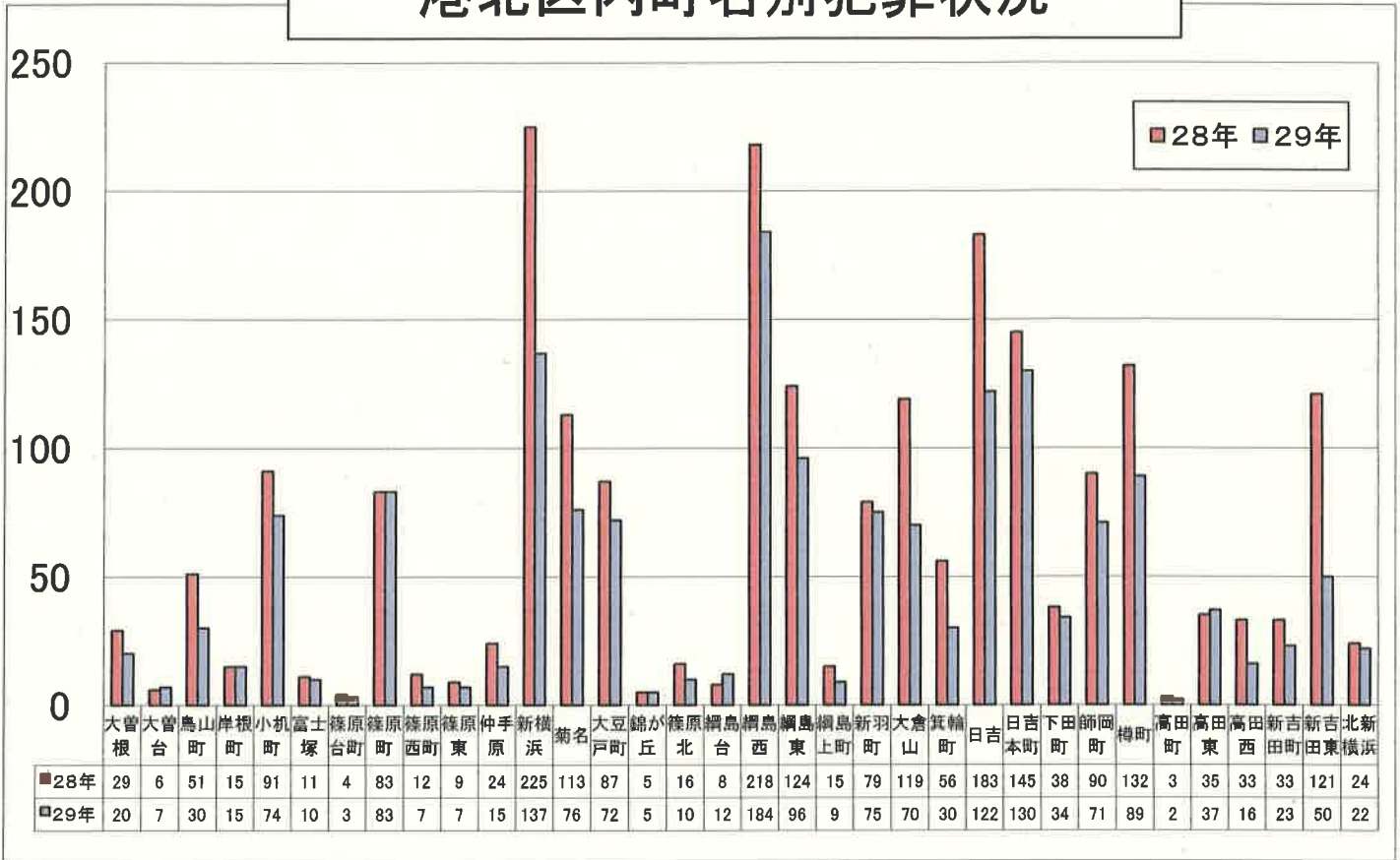
※空き巣・忍込み・居空き合計

ランク	ひったくり		車上ねらい		部品ねらい		万引き		振り込め詐欺			
	町名	件数	町名	件数	町名	件数	町名	件数	町名	件数	被害額	備考
1	篠原町	1	小机町	8	鳥山町	7	師岡町	25	菊名	7	21,433,760円	C2件
2	鳥山町	1	新羽町	5	日吉	6	日吉	18	日吉本町	6	18,979,819円	C3件
3	綱島東	1	樽町	5	大豆戸町	6	新横浜	24	綱島東	5	8,456,019円	C1件
4	日吉本町	0	高田東	4	新羽町	5	篠原町	14	日吉	5	32,648,525円	C1件
5	大倉山	0	新横浜	2	篠原町	5	北新横浜	9	師岡町	4	3,798,525円	C2件
6	箕輪町	0	篠原東	2	綱島東	3	樽町	9	大倉山	4	1,998,525円	未遂1C1
7	新吉田東	0	綱島西	2	大倉山	2	菊名	10	大豆戸町	3	1,995,678円	C1件
8	新吉田町	0	箕輪町	3	小机町	3	箕輪町	7	篠原町	3	13,200,000円	—
9	日吉	0	新吉田町	3	新横浜	3	大倉山	5	大曽根台	3	4,000,000円	C1件
10	篠原北	0	大倉山	2	高田東	1	綱島西	9	大曽根	2	4,797,615円	—
11	新横浜	1	新吉田東	2	樽町	2	新吉田東	3	綱島西	2	3,960,000円	C1件
12	小机町	0	鳥山町	1	綱島西	1	大豆戸町	7	新吉田東	2	499,123円	C1件
13	大豆戸町	1	下田町	1	北新横浜	1	錦が丘	2	新吉田町	2	2,000,000円	未遂1
14	篠原台町	0	大豆戸町	1	篠原東	1	綱島東	2	錦が丘	1	14,000,000円	—
15	師岡町	0	篠原西町	1	綱島上町	1	新羽町	1	下田町	1	12,000,000円	—
16	下田町	0	日吉本町	2	新吉田東	1	岸根町	1	富士塚	1	3,995,552円	—
17	新羽町	0	大曽根	1	高田西	1	鳥山町	2	篠原西町	1	2,500,000円	—
18	岸根町	0	岸根町	3	下田町	1	日吉本町	2	樽町	1	499,008円	—
19	綱島西	0	菊名	1	師岡町	1	小机町	2	仲手原	1	円	C1件
20	樽町	0	日吉	0	大曽根	1	高田西	0	篠原東	1	円	C1件
21	高田東	0	師岡町	1	菊名	1	綱島上町	1	他警察署	1	円	未遂1件
22	大曽根	0	綱島東	0	日吉本町	1	高田東	0	岸根町	0	円	—
23	高田西	0	仲手原	0	新吉田町	0	大曽根	0	北新横浜	0	円	—
24	菊名	0	錦が丘	0	岸根町	0	下田町	0	篠原台町	0	円	—
25	仲手原	0	高田西	0	篠原台町	0	篠原西町	0	新横浜	0	円	—
	その他	0	その他	0	その他	0	その他	0	その他	1	円	—
	合計	5	合計	50	合計	54	合計	153	合計	57	150,762,149円	

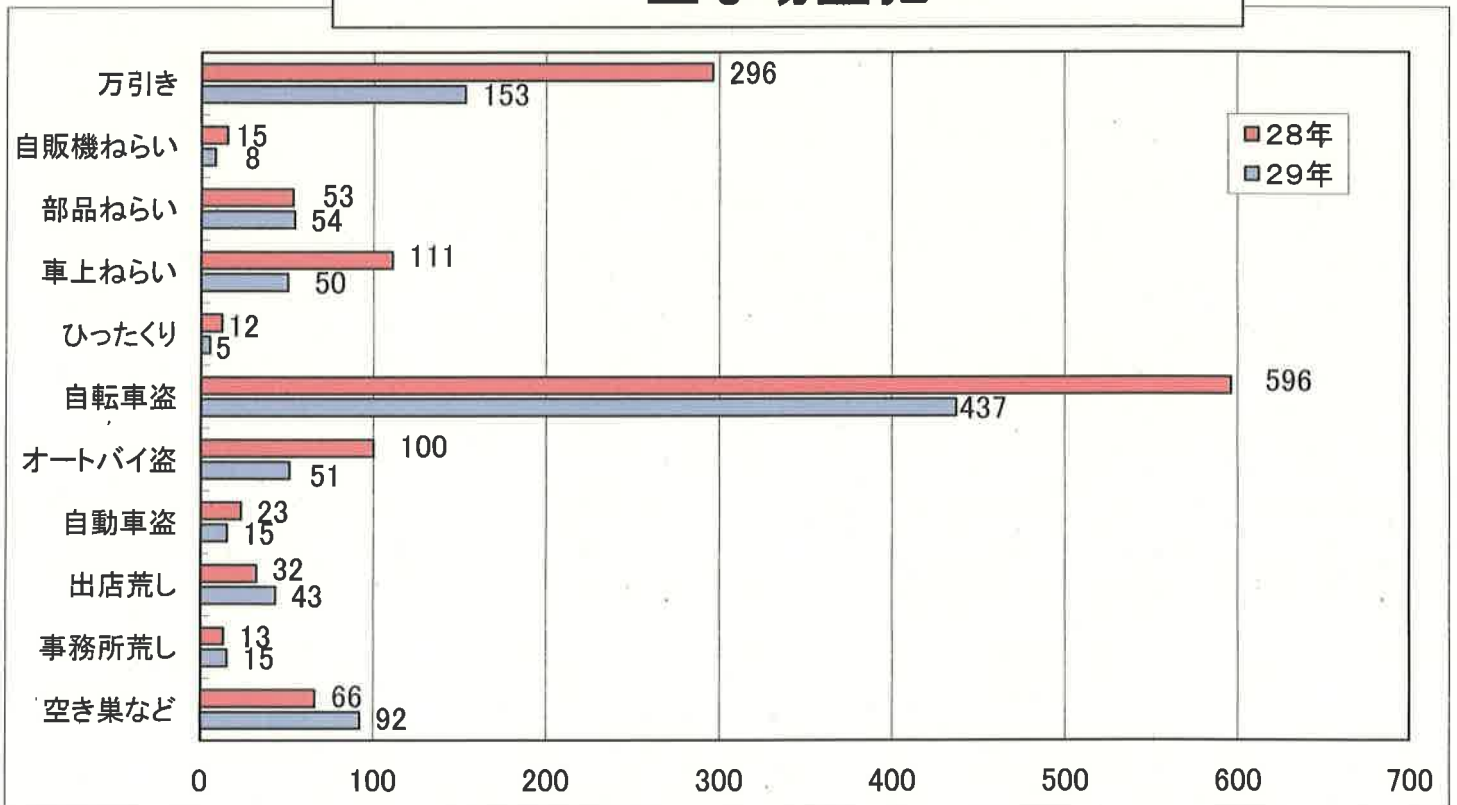
※備考欄の「C」は被害品がキャッシュカードなどを示す

9月末 総件数	H28	2237	件
	H29	1643	件

## 港北区内町名別犯罪状況



## 主な窃盗犯



※空き巣などは、空き巣、忍込み、居空きの合計