

港北区内犯罪発生状況 平成29年6月末



お疲れ様です！
日頃のボランティア活動・パトロール
ありがとうございます。
港北警察署 生活安全課 防犯少年係
【TEL 546-0110 内線261・262】



夏季の帰省等旅行の際は注意！！ 住居に対する侵入盗港北区においては倍増

刑法犯認知件数

年別	総計	凶悪犯					粗暴犯					窃盗犯					風俗犯					その他			
		殺害	強盗	放火	強姦	強姦	暴行	傷害	脅迫	恐喝	窃盗	詐欺	横領	通貨偽造	文書偽造	その他	賭博	強制わいせつ	公然わいせつ等	占有離脱物横領	その他				
29年	1094	7	0	4	0	3	83	45	33	4	1	783	77	72	1	1	1	2	13	0	6	7	131	31	100
28年	1106	6	2	2	0	2	111	72	31	5	3	795	68	62	3	1	2	0	8	0	3	5	118	19	99
前年比	-12	+1	-2	+2	0	+1	-28	-27	+2	-1	-2	-12	+9	+10	-2	0	-1	+2	+5	0	+3	+2	+13	+12	+1
6月	178	2	0	1	0	1	9	5	4	0	0	128	20	19	0	1	0	0	4	0	0	4	15	3	12

窃盗犯認知件数

年別	窃盗合計	侵入盗							非侵入盗合計	非乗り物盗以外															
		空き巣	忍込み	居空き	金庫破り	事務所荒し	出店荒し	その他		乗り物盗	自乗	オート	自乗	施錠有	施錠無	その他	侵入盗	ひったくり	置引き	車上ねらい	部品ねらい	自販機ねらい	万引き	非侵入盗	
29年	783	108	45	13	3	4	12	27	4	675	310	15	34	261	126	135	0	365	3	59	38	37	6	100	122
28年	795	78	28	2	0	0	9	25	14	717	338	10	51	276	149	127	1	379	7	31	55	34	6	134	112
前年比	-12	+30	+17	+11	+3	+4	+3	+2	-10	-42	-28	+5	-17	-15	-23	+8	-1	-14	-4	+28	-17	+3	0	-34	+10
6月	128	18	7	3	0	0	0	7	1	110	64	0	5	59	28	31	0	46	0	10	4	5	0	7	20

○去年と比べて増加した主な窃盗犯罪は『空き巣、忍込み、居空き、金庫破り、事務所荒し、出店荒し、自動車盗、置引き、部品ねらい』です。

注意！

空き巣等の住居に対する侵入盗のほとんどの侵入手段は、「無施錠のドア、窓から侵入」か「1階のガラス窓を割って侵入」です。

補助錠、防犯カメラ、センサーライトなど防犯グッズを活用し、外出の際は、少しの時間でも必ず戸締りをしましょう。

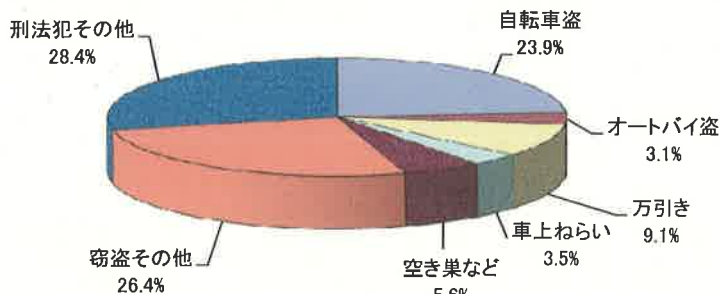


平成29年6月末までの発生傾向(累計) 県下54署中

犯罪種別	県下発生	当署発生	県下第	順位
・ 刑法犯件数	26,999 件	1,094 件	第 3 番	
・ 自動車盗	397 件	15 件	第 5 番	
・ オートバイ盗	1,417 件	34 件	第 16 番	
・ 自転車盗	5,954 件	261 件	第 4 番	
・ 空き巣など	1,060 件	61 件	第 3 番	
・ ひったくり	144 件	3 件	第 14 番	
・ 振り込め詐欺	933 件	43 件	第 3 番	

被害額約19億7700万円 (未遂45件含む) 被害額約1億1700万円(未遂2件含む)
※「空き巣など」は住居に対する侵入盗の「空き巣」「忍込み」「居空き」の合計です。下記グラフも同じ。

主な手口別発生の内訳(平成29年6月末)



港北区町名別犯罪発生状況

(平成29年6月末)

町名別	年数	窃										盗										合計	その他	総計	前年対比	前年増減率						
		侵入					非侵入					侵入					非侵入															
		空き巣	忍込み	居空き	事務所荒し	その他	自動車盗	バイク盗	自転車盗	車上ねらい	ひったくり	ねらい販売機	万引き	部品ねらい	その他	小計	自動車盗	バイク盗	自転車盗	車上ねらい	ひったくり						ねらい販売機	万引き	部品ねらい	その他	小計	
大菅根	H29	1	1			2	3	1																		4	6	2	10	-3	-23%	
大菅根	H28	1				1	6																			2	10	2	13			
大菅根	H29		1			1																				3	4	1	6	+1	20%	
大菅根	H28					1																				1	1		5			
鳥山	H29	1				2	3	1																		13	16	1	22	-6	-21%	
鳥山	H28					1	1	2	4																	17	18	3	28			
岸根	H29						2																			5	5		8	+2	33%	
岸根	H28																									3	3	1	6			
小机	H29	4	2			6	4	9	7																	31	37	1	53	+12	29%	
小机	H28	3	2			2	7	1	3	10	2															25	32	2	41			
富士塚	H29	3				4	1			1																2	6	1	7	+2	40%	
富士塚	H28	1				1				1																1	3	1	5			
篠原台	H29									1																1	1		3	0	0%	
篠原台	H28									1																2	2		3			
篠原	H29	2				4	2			6	2	3	10	2												30	34	1	51	+16	45.7%	
篠原	H28	2				2	2			6	2	3	10	2												17	19	3	35			
篠原	H29		1																							1	2	2	4	-4	-50.0%	
篠原	H28																									3	4	2	8	+4	133.3%	
仲手原	H29	1	1			3	1																			3	6	1	10	-1	-9.1%	
仲手原	H28	2				1				3	1															5	6	2	11			
新横	H29	1	7	7		5	4	9		4	13	2	1	12	1	20	53	62	4							53	62	4	91	-27	-22.9%	
新横	H28	1	1	8	5	1	1	1	1	2	6	19	5	1	17	5	24	79	80	8							80	8	3	118		
菊名	H29	3	3			2	3	5		2	14		8		11	35	40	6								35	40	6	55	-2	-4%	
菊名	H28	7	1			4	4	1		2	5	3		19	3	5	38	42	1							38	42	1	57			
大豆戸	H29	1	3	2		1	2	3	1	2	3	1	3	5	6	20	22	5								20	22	5	45	-9	-17%	
大豆戸	H28	2	2			3	1	4		2	6	1	9	3	6	27	31	7								27	31	7	54			
錦が丘	H29	1				1							1			1	2	1								1	2	1	3	+1	50%	
錦が丘	H28															2	2	2								2	2		2			
篠原北	H29	1				1										1	1	2								1	2		4	-1	-20%	
篠原北	H28	1								1	1					2	3	1								2	3	1	5			
網島	H29	6				6				1	1					2	4	10								4	10		11	+9	450%	
網島	H28															1	1	1								1	1		2			
網島	H29	8	4	4		1	8	17		3	46	2	3	1	21	76	93	5								76	93	5	119	+10	9%	
網島	H28							4		4	53	2	9		10	78	82	3								78	82	3	109			

町名手口別 刑法犯発生状況

[平成29年6月末:暫定値]

港北警察署

ランク	刑法犯		窃盗犯		空き巣など		自動車盗		オートバイ盗		自転車盗	
	町名	件数	町名	件数	町名	件数	町名	件数	町名	件数	町名	件数
1	綱島西	119	綱島西	93	綱島西	9	鳥山町	3	榑町	4	綱島西	46
2	新横浜	91	新横浜	62	小机町	6	新吉田東	2	新横浜	4	日吉本町	40
3	日吉	83	日吉	62	綱島台	6	新吉田町	2	小机町	4	綱島東	32
4	日吉本町	82	日吉本町	59	日吉	5	岸根町	2	綱島西	3	日吉	22
5	綱島東	70	綱島東	57	高田東	4	日吉	1	菊名	2	新羽町	16
6	榑町	66	榑町	49	富士塚	4	新羽町	1	大豆戸町	2	菊名	14
7	菊名	55	新羽町	41	新吉田東	3	日吉本町	1	高田東	2	榑町	14
8	新羽町	54	菊名	40	篠原町	2	綱島東	1	下田町	2	新横浜	13
9	小机町	53	小机町	37	新羽町	2	箕輪町	1	綱島東	2	師岡町	10
10	篠原町	51	師岡町	35	日吉本町	2	北新横浜	1	篠原町	2	小机町	9
11	師岡町	47	篠原町	34	榑町	2	新横浜	0	北新横浜	1	新吉田東	8
12	大倉山	47	新吉田東	26	仲手原	2	篠原町	0	綱島台	1	大倉山	8
13	大豆戸町	45	大倉山	26	大曾根	2	下田町	0	大倉山	1	北新横浜	4
14	新吉田東	37	大豆戸町	22	高田西	2	小机町	0	日吉	1	高田東	4
15	高田東	23	北新横浜	16	錦が丘	1	菊名	0	日吉本町	1	篠原町	3
16	鳥山町	22	鳥山町	16	師岡町	1	榑町	0	高田西	1	大豆戸町	3
17	箕輪町	20	高田東	16	下田町	1	高田東	0	新羽町	1	大曾根	3
18	北新横浜	16	箕輪町	15	大豆戸町	1	高田西	0	師岡町	0	箕輪町	2
19	新吉田町	13	綱島台	10	鳥山町	1	大倉山	0	新吉田東	0	下田町	2
20	下田町	12	下田町	9	大曾根台	1	師岡町	0	鳥山町	0	鳥山町	2
21	綱島台	11	高田西	9	篠原北	1	綱島西	0	新吉田町	0	高田西	1
22	高田西	11	新吉田町	8	篠原西町	1	大豆戸町	0	箕輪町	0	綱島上町	1
23	仲手原	10	富士塚	6	綱島東	1	大曾根	0	大曾根	0	篠原台町	1
24	大曾根	10	仲手原	6	新吉田町	1	篠原西町	0	綱島上町	0	仲手原	1
25	岸根町	8	大曾根	6	大倉山	0	篠原東	0	篠原北	0	綱島台	1
	その他	38	その他	23	その他	0	その他	0	その他	0	その他	1
	合計	1094	合計	783	合計	61	合計	15	合計	34	合計	261

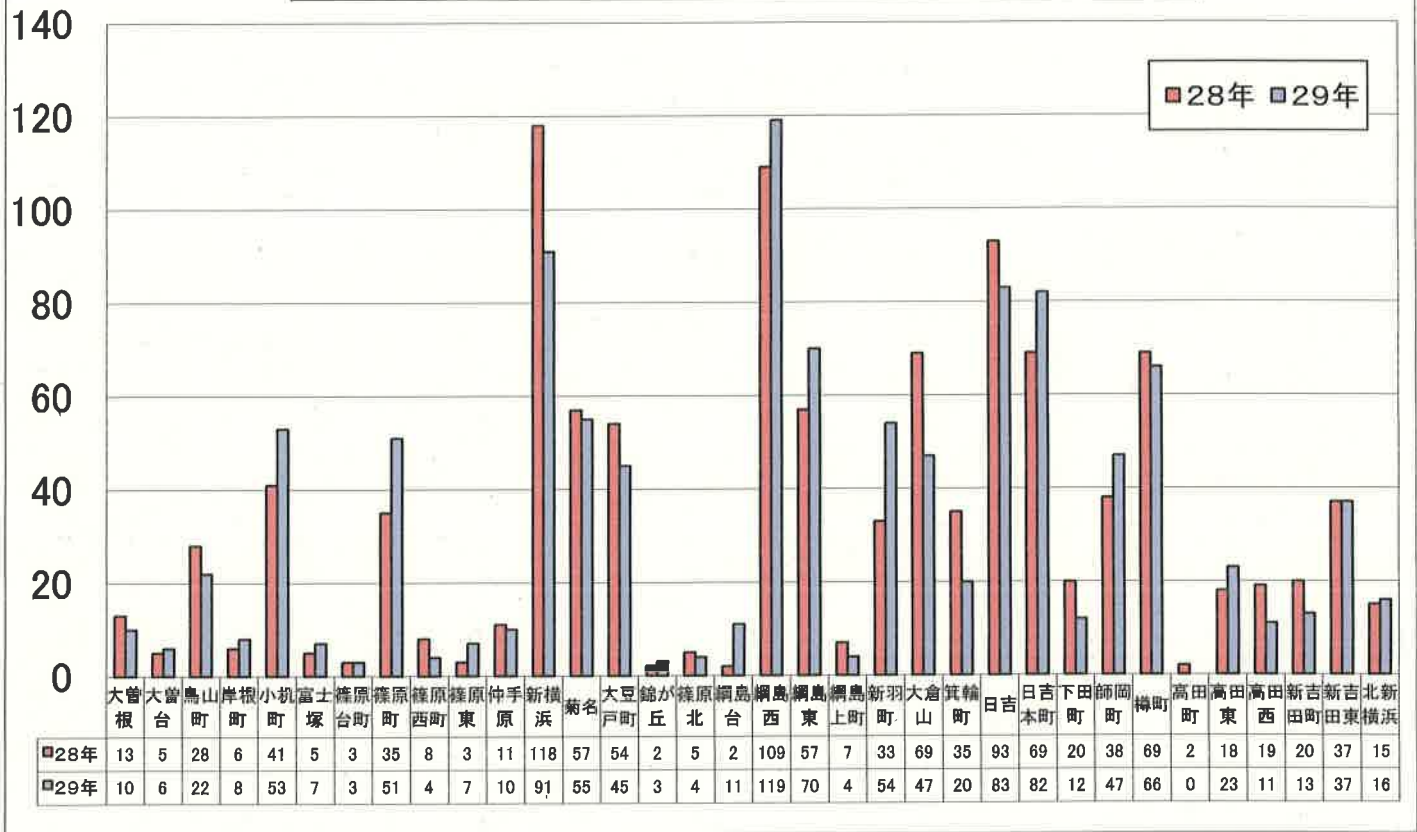
※空き巣・忍込み・居空きの合計

ランク	ひったくり		車上ねらい		部品ねらい		万引き		振り込め詐欺			
	町名	件数	町名	件数	町名	件数	町名	件数	町名	件数	被害額	備考
1	篠原町	1	小机町	7	日吉	6	師岡町	17	菊名	6	21,433,762円	C1件
2	鳥山町	1	新羽町	5	大豆戸町	5	日吉	16	日吉本町	5	18,979,819円	C2件
3	綱島東	1	榑町	5	鳥山町	5	新横浜	12	綱島東	4	7,456,019円	C1件
4	日吉本町	0	新横浜	2	新羽町	4	篠原町	10	師岡町	4	3,798,525円	C2件
5	大倉山	0	篠原東	2	綱島東	3	菊名	8	大倉山	4	1,998,525円	未遂1C1
6	箕輪町	0	綱島西	2	大倉山	2	北新横浜	7	日吉	3	29,298,525円	—
7	新吉田東	0	箕輪町	2	小机町	2	榑町	6	大曾根	2	4,797,615円	—
8	新吉田町	0	高田東	2	高田東	1	箕輪町	5	綱島西	2	3,960,000円	C1件
9	日吉	0	新吉田町	2	篠原町	1	大倉山	4	大豆戸町	2	1,995,678円	C1件
10	篠原北	0	新吉田東	1	榑町	1	綱島西	3	新吉田東	2	499,123円	C1件
11	新横浜	0	大倉山	1	新横浜	1	新吉田東	3	錦が丘	1	14,000,000円	—
12	小机町	0	鳥山町	1	綱島西	1	大豆戸町	3	富士塚	1	3,995,916円	—
13	大豆戸町	0	下田町	1	北新横浜	1	錦が丘	1	篠原西町	1	2,500,000円	—
14	篠原台町	0	大豆戸町	1	篠原東	1	新羽町	1	篠原町	1	1,500,000円	—
15	師岡町	0	篠原西町	1	綱島上町	1	岸根町	1	榑町	1	499,008円	—
16	下田町	0	日吉本町	1	新吉田東	1	鳥山町	1	仲手原	1	円	C1件
17	新羽町	0	大曾根	1	高田西	1	綱島東	1	大曾根台	1	円	C1件
18	岸根町	0	岸根町	1	菊名	0	日吉本町	1	篠原東	1	円	C1件
19	綱島西	0	日吉	0	日吉本町	0	高田西	0	他警察署	1	円	未遂1件
20	榑町	0	師岡町	0	新吉田町	0	小机町	0	岸根町	0	円	—
21	高田東	0	綱島東	0	下田町	0	綱島上町	0	北新横浜	0	円	—
22	大曾根	0	仲手原	0	岸根町	0	高田東	0	篠原台町	0	円	—
23	高田西	0	菊名	0	師岡町	0	大曾根	0	新横浜	0	円	—
24	菊名	0	錦が丘	0	篠原台町	0	下田町	0	新吉田町	0	円	—
25	仲手原	0	高田西	0	箕輪町	0	篠原西町	0	高田町	0	円	—
	その他	0	その他	0	その他	0	その他	0	その他	0	円	—
	合計	3	合計	38	合計	37	合計	100	合計	43	116,712,515円	

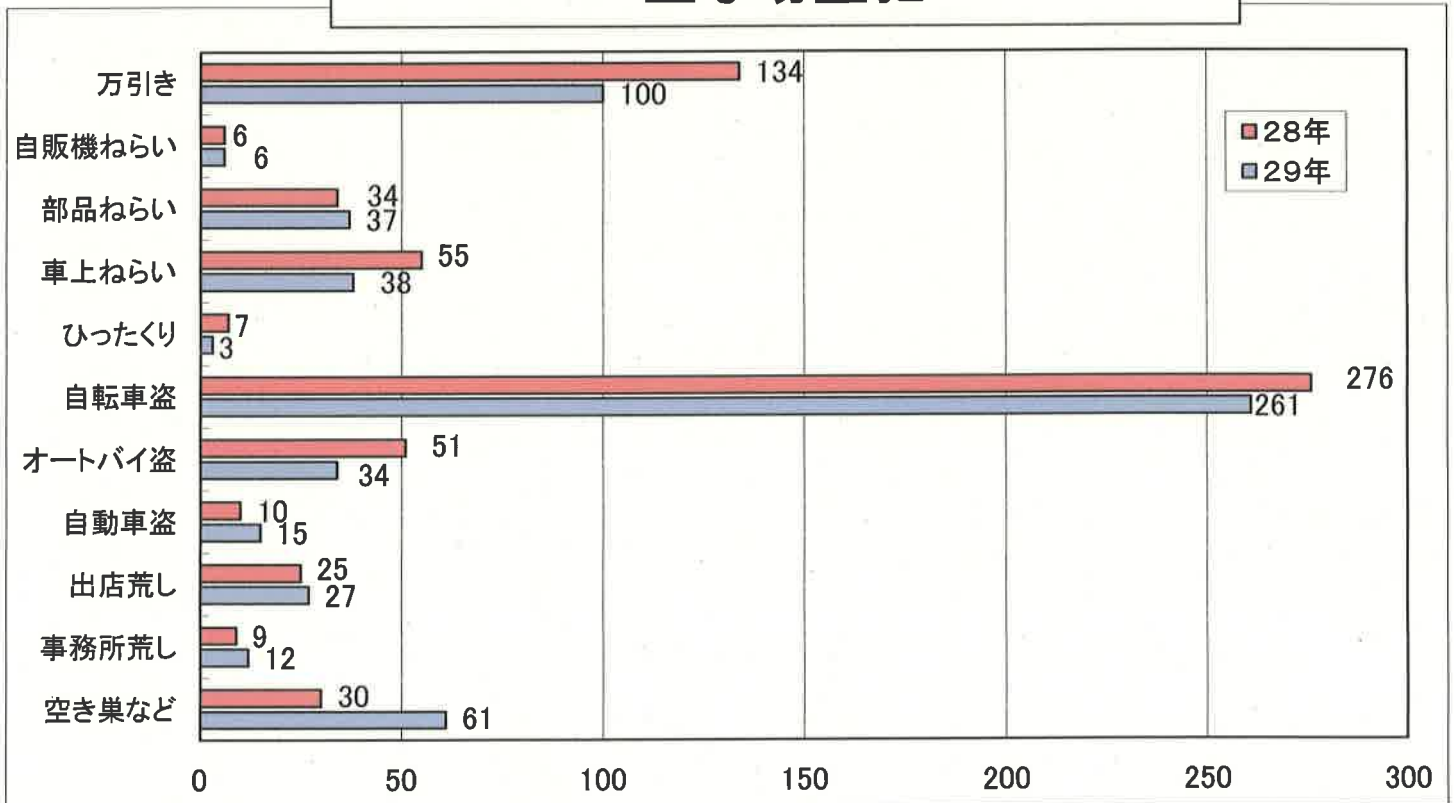
※備考欄の「C」は被害品がキャッシュカードなどを示す

6月末 総件数	H28	1106	件
	H29	1094	件

港北区内町名別犯罪状況



主な窃盗犯



※空き巣などは、空き巣、忍込み、居空きの合計