

交通事故概要

令和2年5月末現在



港北警察署

県内の交通事故

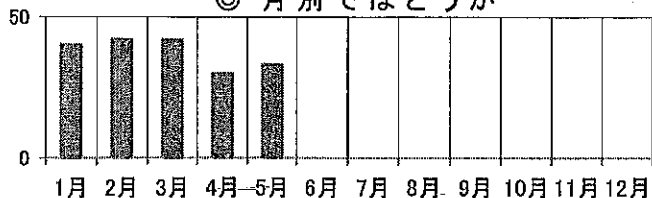
	発生件数	死者数	負傷者数
2020年	7,708	61	8,989
2019年	9,527	58	11,123
増減	-1,819	3	-2,134
増減率	-19.1%	+5.2%	-19.2%

港北区内の交通事故発生状況

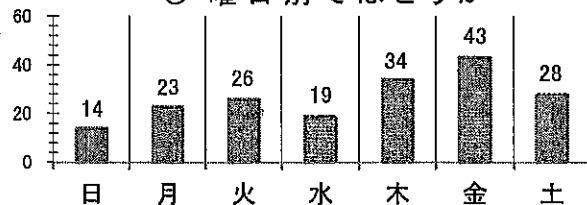
	発生件数	死者数	重傷	軽傷	負傷者数
2020年	187	1	8	197	205
2019年	218	2	11	239	250
増減	-31	-1	-3	-42	-45
増減率	-14.2%	-50.0%	-27.3%	-17.6%	-18.0%

<< 区内の交通事故発生状況 >>

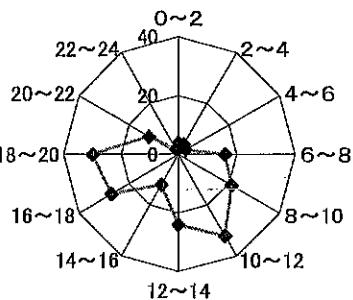
◎ 月別ではどうか



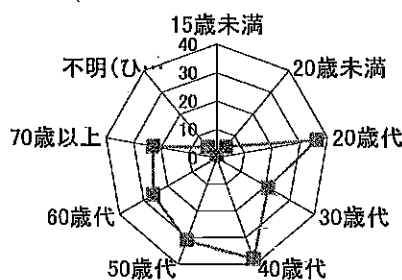
◎ 曜日別ではどうか




◎ 時間別ではどうか



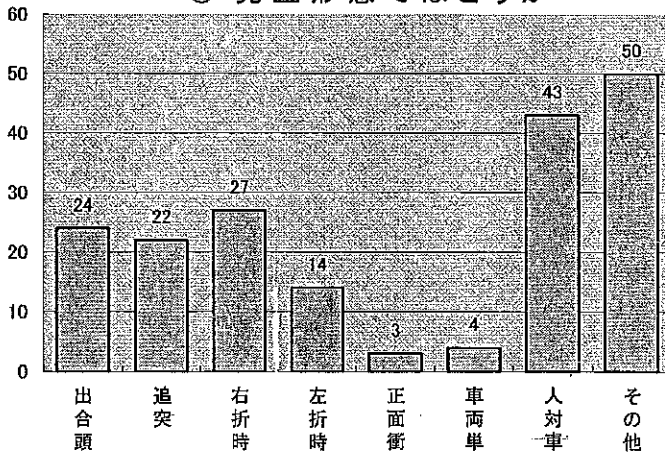
◎ 年代別ではどうか



◎ 町名別ではどうか



◎ 発生形態ではどうか



◎ 主要道路別ではどうか

