

港北区内犯罪発生状況 平成29年4月末



お疲れ様です！
日頃のボランティア活動・パトロール
ありがとうございます。
港北警察署 生活安全課 防犯少年係
【TEL 546-0110 内線261・262】

痴漢に注意！！

夏が近づき痴漢、不審者が増加する時期です。



刑法犯認知件数

年別	総計	凶悪					粗暴				知能					風俗			その他						
		殺	強盗	放火	強姦	強暴	暴行	傷害	脅迫	恐喝	盗犯	詐犯	横領	通貨偽造	文書偽造	その他	俗	賭博	強制わいせつ	公然わいせつ等	占有離脱物横領	その他			
29年	735	4	0	3	0	1	54	30	19	4	1	523	52	48	1	0	1	2	9	0	6	3	93	16	77
28年	759	6	2	2	0	2	79	51	22	5	1	542	47	43	1	1	2	0	5	0	0	5	80	13	67
前年比	-24	-2	-2	+1	0	-1	-25	-21	-3	-1	0	-19	+5	+5	0	-1	-1	+2	+4	0	+6	-2	+13	+3	+10
4月	205	1	0	0	0	1	14	7	5	1	1	147	11	11	0	0	0	2	0	1	1	30	4	26	

窃盗犯認知件数

年別	窃盗合計	侵入							非侵入合計	非侵入盗以外															
		盗	空巣	忍込み	居空	金庫破り	事務所荒し	出店荒し		その他	乗り物盗	自動車盗	オートバイ盗	自転車盗	施錠有	施錠無	その他	侵入盗	ひったくり	置引き	車上ねらい	部品ねらい	自販機ねらい	万引き	非侵入他
29年	523	81	33	10	3	4	12	17	2	442	187	15	21	151	72	79	0	255	2	43	30	29	5	71	75
28年	542	60	21	2	0	0	9	19	9	482	224	8	36	179	95	84	1	258	7	24	37	25	6	86	73
前年比	-19	+21	+12	+8	+3	+4	+3	-2	-7	-40	-37	+7	-15	-28	-23	-5	-1	-3	-5	+19	-7	+4	-1	-15	+2
4月	147	24	10	2	1	0	2	8	1	123	53	5	3	45	15	30	0	70	1	9	3	8	2	17	30

○去年と比べて増加した主な窃盗犯罪は『空き巣、忍込み、居空き、金庫破り、事務所荒し、自動車盗、置引き、部品ねらい』です。

例年夏が近づく時期に痴漢や不審者などが増えます。

小、中、高校生は下校時、それ以上の年齢は午後11時から午前1時の間に多数発生しています。

路上においての痴漢はスマートフォン等を操作しながら歩いている時に被害に遭うケースが大変多くなっています。

スマートフォンのながら歩きやヘッドフォンをしての歩行やめましょう。後ろに気を付けて！

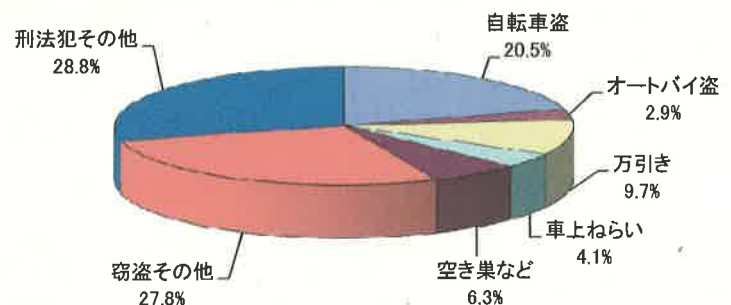


平成29年4月末までの発生傾向(累計) 県下54署中

犯罪種別	県下発生	当署発生	県下第	順位
・ 刑法犯件数	17,210 件	735 件	第2番	2番
・ 自動車盗	288 件	15 件	第2番	2番
・ オートバイ盗	899 件	21 件	第17番	17番
・ 自転車盗	3,595 件	151 件	第6番	6番
・ 空き巣など	722 件	46 件	第2番	2番
・ ひったくり	85 件	2 件	第13番	13番
・ 振り込め詐欺	593 件	25 件	第4番	4番

被害額13億4000万円 (未遂29件含む) 被害額約7740万円(未遂1件含む)
※「空き巣など」は住居に対する侵入盗の「空き巣」「忍込み」「居空き」の合計です。下記グラフも同じ。

主な手口別発生の内訳(平成29年4月末)



港北区町名別犯罪発生状況

(平成29年4月末)

罪種 手口別	年	凶悪犯				粗暴犯				窃盗犯											詐欺・偽造など	風俗犯 賭博	わいせつ	占有 離脱物横領	その他	総計	前年 対比	前年 増減率																	
		殺 人	強 盗	放 火	そ の 他	暴 行	傷 害	脅 迫	恐 喝	窃					盗														合 計																
										入			そ の 他	小 計	非		侵													万 引 き	部 品 ね ら い	そ の 他	小 計												
町名別	数									空 き 巣	忍 込 み	居 空 き			事 務 所 荒 し	そ の 他	小 計	自 動 車 盗	パ オ イ 盗	自 転 車 盗	車 上 ね ら い	ひ っ た く り	ね ら 販 い 機	万 引 き	部 品 ね ら い	そ の 他	小 計	合 計																	
大 曾 根	H29									1					1			2	1							3	4	2								2	8	0	0%						
	H28									1					1			4								4	5	2								1	8								
大 曾 根 台	H29														1										2	2	3											4	+1	33%					
	H28																								1	1	1									1	3								
鳥 山 町	H29									1				1	2	3		1	1	1			1	5		12	14									3	18	-2	-10%						
	H28													1	1	1	2	1	1		1	2	2	2	12	13	1		1						2	20									
岸 根 町	H29															2					1	1			4	4										3	7	+4	133%						
	H28																		1						1	1	1										3	3							
小 机 町	H29		2												5			3	7						10	15										11	28	0	0%						
	H28													2	6		3	6	1				1	2	2	15	21	2									28								
富 士 塚	H29														3									1	1	4	1										5	+1	25%						
	H28														1										1	2	1										4								
篠 原 台 町	H29																	1							1	1										1	2	-1	-33%						
	H28																						1		2	2									1	3									
篠 原 町	H29									8	1			2	4		1	2		1		7	1	11	23	27									4	40	+16	66.7%							
	H28									2	2				1	2		4				4	2	3	15	16	2		1	1					1	24									
篠 原 西 町	H29														1				1						1	2	1										3	-2	-40.0%						
	H28																								2	2	2	2							1	5									
篠 原 東	H29										1								2					1	3	3											5	+3	150.0%						
	H28														2											2											2								
仲 手 原	H29									1				1	2										1	1	3	1								1	6	-2	-25%						
	H28														1			3	1						4	5										1	8								
新 横 浜	H29									3	2		1		8		2	5	2		1	7	1	15	33	41	3								6	56	-34	-37.8%							
	H28	1	1		1	6	3	1						1	1	2	4	11	4		1	15	5	17	59	60	7						3	7	90										
菊 名	H29									2	2			2	2		2	5					8	8	23	25	4		1						1	35	+1	3%							
	H28									5	1			1	1		1	3	2					10	2	5	23	24	1						3	34									
大 豆 戸 町	H29		1		1	2	1							1	2				1				1	4	4	12	14	3		3					3	28	-14	-33%							
	H28					2	2						3	1	4		1	4	1					5	1	5	17	21	6		4				7	42									
錦 が 丘	H29														1										1	2											2	+1	100%						
	H28																		1							1	1										1								
篠 原 北	H29									1					1										8	8	9									1	11	+7	175%						
	H28														1		1	1								2	3									1	4								
綱 島 台	H29														4										2	3	7									1	8	+6	300%						
	H28																								1	1	1									1	2								
綱 島 西	H29									2	3			6	12		2	36	2				3	1	11	55	67	4						1	9	86	+15	21%							
	H28	1				5	3						4	4			2	33	1				6		7	49	53	3					1	4	71										

港 北 区 町 名 別 犯 罪 発 生 状 況

(平成29年4月末)

罪種 手口別	年 数	凶 悪 犯				粗 暴 犯				窃 盗 犯												詐 欺・偽造など	風 俗 犯 賭博	わ い せ つ	占 有 離 脱 物 横 領	そ の 他	総 計	前 年 対 比	前 年 増 減 率				
		殺	強	放	そ の 他	暴 行	傷 害	脅 迫	恐 喝	侵 入 盗						非 侵 入 盗														合 計			
		人	盗	火						空 巣	忍 込 み	居 空 き	事 務 所 荒 し	そ の 他	小 計	自 動 車 盗	パ オ イ ト 盗	自 転 車 盗	車 上 ね ら い	ひ っ た く り	ね 自 販 い 機										万 引 き	部 品 ね ら い	そ の 他
網 島 東	H29				1	2						1	1	1	1	19			2		3	7	33	34	6			2	45				
	H28						1					2		1	4		1	13	3	1	2	1		7	28	32			1	3	37	+8	22%
網 島 上 町	H29															1								1	1				1	2	0	0%	
	H28															1								1	1	1				2			
新 羽 町	H29				1					2		3	1	6	1		10	2		1	1	3	3	21	27		1		5	34	+7	26%	
	H28			1	3	1	1			1			2	3			5	2		1	2	1	4	15	18	1		1	1	27			
大 倉 山	H29					2							1	1		1	4	1			2	2	6	16	17	6		1	4	30	-12	-29%	
	H28				3	1	1						5	5			3	13		1	2	3	5	27	32	2		3	42				
箕 輪 町	H29						1								1	1	2				3		2	9	9			2	1	13	-14	-51.9%	
	H28												1	1		7	2	1		7		4	21	22	3		2	2	27				
日 吉	H29									3				3	1	1	10				12	5	3	32	35	7		4	1	47	-12	-20.3%	
	H28		1		7	1					2	4	6	1	3	15	3				4	1	9	36	42	2		3	3	59			
日 吉 本 町	H29				3	3				2			2	1	1	23	1						8	34	36	6		2	6	56	+11	24.4%	
	H28				3	1						1	1		1	18			2		4	2	5	32	33	2		6	45				
下 田 町	H29						1			1		1	2		1	1	1						2	5	7			1	9	-8	-47%		
	H28				2					3			3	1	1	2	2						1	1	8	11	1		3	17			
師 岡 町	H29				1					1			1			9					12		4	25	26	1	1	2	31	+8	35%		
	H28											1	1		3	6	2				3	1	4	19	20	1		1	1	23			
樽 町	H29					1				1		1	3	5		4	9	3			4	1	10	31	36	3		3	3	46	+2	5%	
	H28				1		1			1			1		3	13	1			1	8		8	34	35	1		1	5	44			
高 田 町	H29																														-2	-100%	
	H28				1					1			1												1					2			
高 田 東	H29				1	1	1			4			4		1	2	1					1	2	7	11		1		3	18	+6	50%	
	H28					1				3			3		1	5	1							7	10	1				12			
高 田 西	H29				1					1			1			1							2	3	4					5	-10	-67%	
	H28					1									1	3	1				4		1	10	10	1		3	15				
新 吉 田 町	H29				1									2			1						3	6	6	1		1	9	-8	-47%		
	H28				1	1					3		3		2		3	1				1	2	9	12			3	17				
新 吉 田 東	H29				1					1	2		2	5	2		5	1			2		2	12	17	3	1	2	2	26	+1	4%	
	H28				2					1			1	1	1	6	3	1			1		3	16	17	3		3	25				
北 新 横 浜	H29											1	1	1	1	1					6	1	1	11	12				12	-1	-7.7%		
	H28											3	3		1	1	1				7			10	13				13				
合 計	H29		3		1	30	19	4	1	33	10	3	12	23	81	15	21	151	30	2	5	71	29	118	442	523	52	9	16	77	735	-24	-3.2%
	H28	2	2		2	51	22	5	1	21	2		9	28	60	8	36	179	37	7	6	86	25	98	482	542	47	5	13	67	759		
前 年 対 比		-2	+1		-1	-21	-3	-1	0	+12	+8	+3	+3	-5	+21	+7	-15	-28	-7	-5	-1	-15	+4	+20	-40	-19	+5	+4	+3	+10	-24		

町名手口別 刑法犯発生状況

[平成29年4月末:暫定値]

港北警察署

ランク	刑法犯		窃盗犯		空き巣など		自動車盗		オートバイ盗		自転車盗	
	町名	件数	町名	件数	町名	件数	町名	件数	町名	件数	町名	件数
1	綱島西	86	綱島西	67	綱島西	6	鳥山町	3	樽町	4	綱島西	36
2	新横浜	56	新横浜	41	小机町	5	新吉田東	2	綱島西	2	日吉本町	23
3	日吉本町	56	樽町	36	綱島台	4	新吉田町	2	新横浜	2	綱島東	19
4	日吉	47	日吉本町	36	高田東	4	岸根町	2	菊名	2	新羽町	10
5	樽町	46	日吉	35	日吉	3	日吉	1	大豆戸町	2	日吉	10
6	綱島東	45	綱島東	34	新吉田東	3	新羽町	1	北新横浜	1	師岡町	9
7	篠原町	40	新羽町	27	富士塚	3	日吉本町	1	綱島台	1	樽町	9
8	菊名	35	篠原町	27	篠原町	2	綱島東	1	高田東	1	新吉田東	5
9	新羽町	34	師岡町	26	新羽町	2	箕輪町	1	大倉山	1	菊名	5
10	師岡町	31	菊名	25	日吉本町	2	北新横浜	1	日吉	1	新横浜	5
11	大倉山	30	新吉田東	17	大曾根	1	新横浜	0	日吉本町	1	大倉山	4
12	小机町	28	大倉山	17	錦が丘	1	篠原町	0	下田町	1	小机町	3
13	大豆戸町	28	小机町	15	樽町	1	下田町	0	綱島東	1	高田東	2
14	新吉田東	26	大豆戸町	14	師岡町	1	小机町	0	篠原町	1	大曾根	2
15	高田東	18	鳥山町	14	下田町	1	菊名	0	師岡町	0	篠原町	2
16	鳥山町	18	北新横浜	12	大豆戸町	1	樽町	0	新吉田東	0	高田西	1
17	箕輪町	13	高田東	11	高田西	1	高田東	0	小机町	0	綱島上町	1
18	北新横浜	12	箕輪町	9	鳥山町	1	高田西	0	鳥山町	0	篠原台町	1
19	篠原北	11	篠原北	9	大曾根台	1	大倉山	0	新吉田町	0	北新横浜	1
20	新吉田町	9	綱島台	7	篠原北	1	師岡町	0	箕輪町	0	下田町	1
21	下田町	9	下田町	7	仲手原	1	綱島西	0	大曾根	0	箕輪町	1
22	綱島台	8	新吉田町	6	篠原西町	1	大豆戸町	0	高田西	0	鳥山町	1
23	大曾根	8	富士塚	4	大倉山	0	大曾根	0	綱島上町	0	大豆戸町	0
24	岸根町	7	大曾根	4	菊名	0	篠原西町	0	篠原北	0	仲手原	0
25	仲手原	6	高田西	4	綱島東	0	篠原東	0	新羽町	0	篠原北	0
	その他	28	その他	19	その他	0	その他	0	その他	0	その他	0
	合計	735	合計	523	合計	46	合計	15	合計	21	合計	151

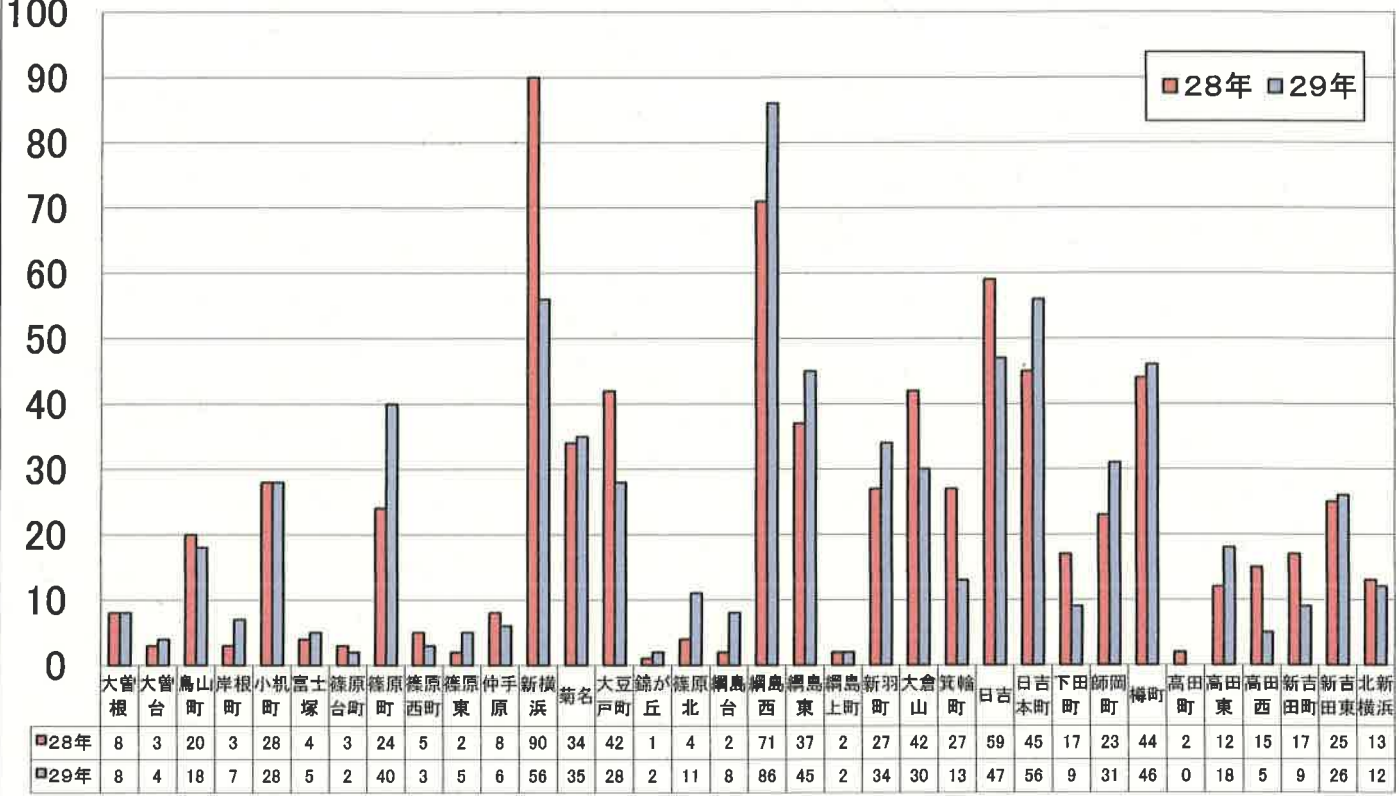
※空き巣・忍込み・居空きの合計

ランク	ひったくり		車上ねらい		部品ねらい		万引き		振り込め詐欺			
	町名	件数	町名	件数	町名	件数	町名	件数	町名	件数	被害額	備考
1	篠原町	1	小机町	7	日吉	5	師岡町	12	日吉本町	4	13,979,819円	C2件
2	鳥山町	1	樽町	3	鳥山町	5	日吉	12	菊名	4	10,433,762円	—
3	日吉本町	0	新横浜	2	大豆戸町	4	菊名	8	日吉	2	28,198,525円	—
4	大倉山	0	篠原東	2	綱島東	3	新横浜	7	綱島東	2	6,497,494円	—
5	箕輪町	0	綱島西	2	新羽町	3	篠原町	7	大曾根	2	4,797,615円	—
6	新吉田東	0	新羽町	2	大倉山	2	北新横浜	6	師岡町	2	998,525円	C1件
7	綱島東	0	箕輪町	2	高田東	1	樽町	4	大倉山	2	998,525円	内未遂1件
8	新吉田町	0	新吉田東	1	篠原町	1	箕輪町	3	新吉田東	2	499,123円	C1件
9	日吉	0	新吉田町	1	樽町	1	綱島西	3	富士塚	1	3,995,916円	—
10	篠原北	0	大倉山	1	新横浜	1	大倉山	2	綱島西	1	3,960,000円	—
11	新横浜	0	高田東	1	綱島西	1	新吉田東	2	篠原西町	1	2,500,000円	—
12	小机町	0	鳥山町	1	北新横浜	1	大豆戸町	1	樽町	1	499,008円	—
13	大豆戸町	0	下田町	1	篠原東	1	錦が丘	1	仲手原	1	円	C1件
14	篠原台町	0	大豆戸町	1	菊名	0	新羽町	1	大曾根台	0	円	—
15	師岡町	0	篠原西町	1	小机町	0	岸根町	1	岸根町	0	円	—
16	下田町	0	日吉本町	1	日吉本町	0	鳥山町	1	北新横浜	0	円	—
17	新羽町	0	大曾根	1	新吉田町	0	高田西	0	篠原台町	0	円	—
18	岸根町	0	日吉	0	下田町	0	日吉本町	0	篠原東	0	円	—
19	綱島西	0	師岡町	0	岸根町	0	小机町	0	新横浜	0	円	—
20	樽町	0	綱島東	0	師岡町	0	綱島東	0	新吉田町	0	円	—
21	高田東	0	仲手原	0	篠原台町	0	綱島上町	0	高田町	0	円	—
22	大曾根	0	菊名	0	綱島上町	0	高田東	0	高田東	0	円	—
23	高田西	0	錦が丘	0	新吉田東	0	大曾根	0	綱島台	0	円	—
24	菊名	0	高田西	0	高田西	0	下田町	0	錦が丘	0	円	—
25	仲手原	0	岸根町	0	箕輪町	0	篠原西町	0	高田西	0	円	—
	その他	0	その他	0	その他	0	その他	0	その他	0	円	—
	合計	2	合計	30	合計	29	合計	71	合計	25	77,358,312円	

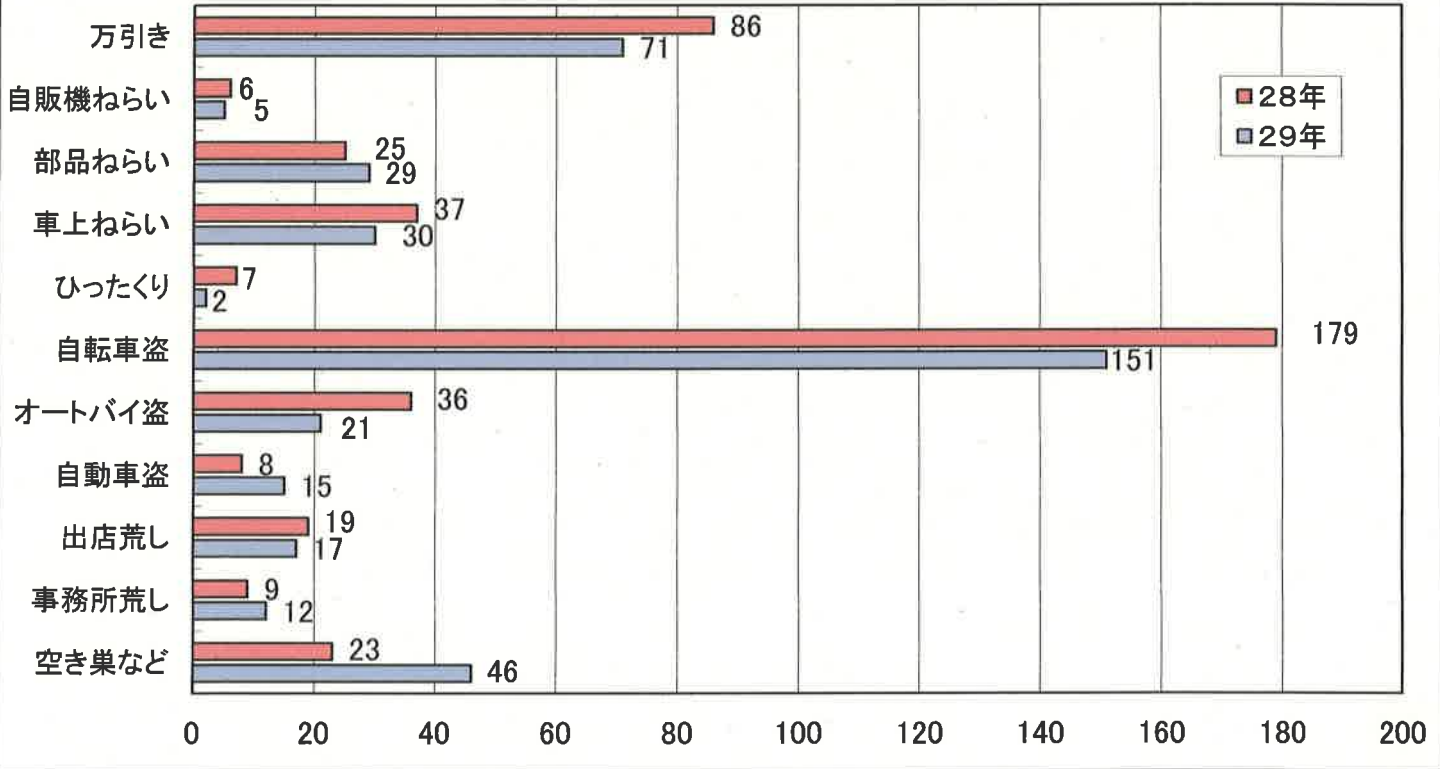
※備考欄の「C」は被害品がキャッシュカードを示す

4月末 総件数	H28	759	件
	H29	735	件

港北区内町名別犯罪状況



主な窃盗犯



※空き巣などは、空き巣、忍込み、居空きの合計